

# BETRIEBSAUSSTATTUNG Material- und Schubladenschränke



**erma-regale**

Gestelle · Transportgeräte · Displays

Pfadackerstrasse 9  
8957 Spreitenbach

044 740 29 91  
info@erma.ch

www.erma.ch  
www.ermashop.ch



Versandbereit: rote Nummern in 48 Std., blaue Nummern in 5 Tagen | Alle Preise in CHF Frei Haus

## Wandschrank

mit Vollblech- oder Sichtfenstertüren



>> Dieses Angebot finden Sie auf Seite 7.

## Schubladenschrank

für einfachen Zugriff bis in die letzte Ecke  
dank Vollauszug



>> Dieses Angebot finden Sie auf Seite 50.

>> Weitere Neuheiten finden Sie auf den folgenden Seiten.

## EINZELSTRÄNKE

Pulte . . . . .	6
Wandschränke . . . . .	7
Post- und Sortierschränke . . . . .	14
Edelstahlschränke . . . . .	25
Computerschränke . . . . .	42

## SYSTEMSCHRÄNKE

Programm Eco . . . . .	5
Programm Basis . . . . .	8
Programm Ergo . . . . .	18
Programm Stumpf . . . . .	27
Programm RasterPlan . . . . .	33

## SCHUBLADENSCHRÄNKE

Programm Basis . . . . .	47
Programm Basis Plus . . . . .	48
Programm Thurmetall . . . . .	50
Programm bott verso . . . . .	54
Programm bott . . . . .	56
Programm Lista . . . . .	58

**Top-Angebot!**

ab  
**475.-**

**BD243702**



## Universalschrank

für den funktionalen Einsatz  
in Lager und Betrieb

>> Dieses Angebot finden Sie auf Seite 5.



## Unsere starken Marken




# BÄRENSTARK!

## Perfekte Ordnung

Top-Angebot!

ab  
**475.-**

BD243702



H x B x T  
1.950 x 925 x 422 mm

### Universalschrank

für den funktionalen Einsatz in Lager und Betrieb

- **Stabil und robust** - verschweißte Stahlblechkonstruktion in RAL 7035 Lichtgrau
- **Schutz vor Stoßverletzungen** durch einschlagende, herausnehmbare Türen mit innenliegenden, gefederten Stiftscharnieren und geräuschdämpfende Anschlagpuffer aus Kunststoff
- **Verstärkte Türstabilität** durch Kastenprofil
- **Schutz vor unbefugtem Zugriff** - mit Schubstangenverschluss und Zylinderschloss
- **Individuelle Einrichtung** dank höhenverstellbarer Fachböden

BD243702

1 Stück

538.-

ab 2 Stück

535.-

ab 3 Stück

532.-

ab 5 Stück

475.-



## Wandpult platzsparende Schreib- und Ablagefläche

- Verschweißte Stahlblechkonstruktion
- Klappbarer Deckel mit Abrollrand vorne und hinten
- Zylinderschloss inkl. 2 Schlüsseln

H x B x T mm	270 x 495 x 495	
lichtgrau	BD976386	192.-
resedagrün	BD976375	192.-
lichtblau	BD880571	192.-

**10**  
Jahre  
Garantie



## Pultschrank zusätzlicher Stauraum durch klappbaren Deckel

Mit 2 höhenverstellbaren Fachböden und, je nach Ausführung, mit oder ohne Schublade.

- Verschweißte Stahlkonstruktion mit Pulverbeschichtung
- Türen mit Verstärkungstaschen
- Klappbarer Pultdeckel mit Abrollrand vorne und hinten
- Fachböden verzinkt
- Pult und Schrank verschließbar mit Zylinderschloss inkl. 2 Schlüsseln
- H x B x T 1.095 / 1.270 x 500 x 500 mm
- Auszugboden und Fahrradrahmen in lichtgrau, als Zubehör
- Fahrradrahmen 60 mm hoch, mit 4 Lenkrollen, davon 2 mit Feststellern

Ausführung	ohne Schublade	mit Schublade
lichtgrau	BD522708	BD522711
andersfarbig	BD522710	BD522712
	715.-	818.-
<b>Direkt mitbestellen</b>		
Auszugboden	BD522713	105.-
Fahrrahmen	BD522714	132.-

**Farbauswahl!**  
Seite 922, Farbtafel 1

**10**  
Jahre  
Garantie



## Stehpult Pultfach mit Zwischenboden

Wahlweise offene oder geschlossene Ausführung mit Schrank, jeweils mit 2 festen Fachböden.

- Verschweißte Stahlblechkonstruktion mit Pulverbeschichtung
- Klappbarer Deckel aus geölter Tischlerplatte, mit Abrollrand vorne und hinten
- Schrank mit 2 Flügeltüren, mit Verstärkungstaschen, gemeinsam verschließbar mit Zylinderschloss inkl. 2 Schlüsseln
- Fachböden mit Lackierung in Korpusfarbe
- H x B x T 1.100 / 1.200 x 700 x 600 mm

Ausführung	offen	mit Schrank
lichtgrau	BD405020	BD405022
andersfarbig	BD405021	BD405023
	678.-	885.-

**Farbauswahl!**  
Seite 922, Farbtafel 1

**10**  
Jahre  
Garantie



**5**  
Jahre  
Garantie



Betrieb



## Wandschrank Ergo extra hoch, mit oder ohne Türen

- **Robust und schlagfest** - geschweißte Stahlkonstruktion mit Pulverbeschichtung
- **Verstärkte Türstabilität** durch Kastenprofil
- **Ergo-Lock** - 3-riegeliges Muldengriffschloss
- **Patentiert** - zum Schließen einfach zudrücken
- **Robust und abriebfest** - Böden aus verzinktem Stahl
- **Flexible Einteilung** dank höhenverstellbarer Fachböden

Sie haben die Wahl:

- **Schnell griffbereit oder geschützt** - als Regal oder Schrank mit abschließbaren Türen

Höhe x Breite x Tiefe mm	830 x 700 x 300	ohne Türen	mit Türen
RAL 7035 Lichtgrau	BD503842	BD503844	BD503844
RAL 6011 Resedagrün	BD503843	BD503845	BD503845
	475.-	495.-	495.-
<b>Direkt mitbestellen</b> zus. Fachboden	BD503846	49.50	

>> Weitere Schlösser finden Sie auf Seite 18.



## Wandschrank mit Vollblech- oder Sichtfenstertüren

- Verschweißte Stahlblechkonstruktion mit Pulverbeschichtung
- Flügeltüren aus Vollblech oder mit Sichtfenster aus bruchfestem Acrylglas, mit Verstärkungstaschen
- Zylinderschloss inkl. 2 Schlüsseln
- Fachboden im Raster von 17 mm höhenverstellbar, in Korpusfarbe
- Traglast pro Boden max. 15 kg, Gesamttraglast des Schrankes max. 30 kg

Höhe x Tiefe mm	600 x 300			
Türen	Vollblech		Sichtfenster	
Breite mm	400	800	400	800
lichtgrau	BD589084	BD589095	BD205299	BD205301
andersfarbig	BD401333	BD401334	BD205300	BD205302
	245.-	365.-	282.-	435.-
<b>Direkt mitbestellen</b> zus. Fachboden	BD401335	BD401336	BD205307	BD205308
	35.50	38.90	35.50	38.90

**Farbauswahl!**  
Seite 922, Farbtafel 1

**10**  
Jahre  
Garantie



## Wandschrank RasterPlan® mit RasterPlan-Systemwänden



- Verschweißte Stahlblechkonstruktion mit Pulverbeschichtung in RAL 7035 Lichtgrau, Türen in RAL 7035 Lichtgrau oder RAL 5010 Enzianblau
- Türen mit System-Lochung oder Schlitzprägung
- Sicherheitszylinderschloss inkl. 2 Schlüsseln
- Rückwand mit System-Lochung

Höhe x Breite x Tiefe mm	620 x 920 x 335	
Türen	[1] Systemlochung	[2] Schlitzprägung
grau / grau	BD778065	BD527125
grau / blau	BD778087	BD527126
	722.-	722.-


**+** **Direkt mitbestellen!**

Hakensortiment, 18 tlg.

BD503009 162.-



>> Weitere Haken und Kästensortimente finden Sie ab Seite 70.



1



2



## Flügeltürenschränk Basis Akten- und Arbeitsmaterialien ordentlich verstaut

Mit unterschiedlichen Innenausstattungen als Universalschränk, Akten-/Kleiderschränk oder als Geräteschränk einsetzbar.

- Verschweißte Stahlblechkonstruktion mit Pulverbeschichtung
- Einschlagende Türen mit innen liegenden Drehbolzen, durch Kastenprofil verstärkt, allseitig umgekannt
- Drehgriff mit Sicherheitszylinderschloss inkl. 2 Schlüsseln
- Fachböden im Raster von 17 mm höhenverstellbar, in Korpusfarbe, verzinkt auf Anfrage
- Traglast / Boden 80 kg, Böden mit Traglast 100 kg auf Anfrage
- Schrankhöhe 1.950 mm
- Schränk mit 1.000 mm Breite mit Schließfach auf Anfrage, es entfällt ein Fachboden

### [1] Universalschränk

- 4 Fachböden

### [2] Akten-, Kleiderschränk

- 1 durchgehender fester Hutboden
- Links 3 Fachböden, rechts 1 Kleiderstange mit 3 Schiebehaken

### [3] Geräteschränk

- Links 5 Fachböden, rechts 1 Fachboden, 1 Kleiderstange mit 3 Schiebehaken



1

**10**  
Jahre  
Garantie



**Farbauswahl!**  
Seite 922, Farbtafel 1

**!** Fachbodentraglast 80 kg  
Türöffnungswinkel 110°

**!** Türöffnungswinkel 180° optional lieferbar



Schließfach auf Anfrage lieferbar



extrem verwindungssteif durch zusätzliche Eckverlötungen



2



3

Höhe 1.950 mm	[1] Universalschränk						[2] Akten- / Kleiderschränk						[3] Geräteschränk		
Breite mm	640 (eintürig)		1.000		1.200		1.000			1.000			1.000		
Tiefe mm	400	500	400	500	600	400	500	600	400	500	600	400	500	600	
lichtgrau	BD401289	BD401291	BD401294	BD401296	BD401298	BD401300	BD401302	BD401304	BD401306	BD401309	BD401311	BD401313	BD401315	BD401317	
andersfarbig	BD401290	BD401292	BD401295	BD401297	BD401299	BD401301	BD401303	BD401305	BD401308	BD401310	BD401312	BD401314	BD401316	BD401319	
	878.-	922.-	1'042.-	1'092.-	1'165.-	1'132.-	1'212.-	1'285.-	1'058.-	1'122.-	1'162.-	1'135.-	1'202.-	1'252.-	
<b>Direkt mitbestellen</b>															
zus. Fachboden	BD401320	BD401321	BD401322	BD401323	BD401324	BD401325	BD401326	BD405050	-	-	-	BD700000	BD700001	BD401328	
	39.90	44.90	51.50	59.50	66.50	58.50	66.20	75.50				38.50	43.50	47.90	
Türöffnungswinkel 180°, Aufpreis			BD530069	105.-											



## Großraum-Flügeltürenschränk Basis

viel Stauraum für Werkzeug und Arbeitsmaterialien

- Verschweißte Stahlblechkonstruktion mit Pulverbeschichtung
- Einschlagende Türen mit innen liegenden Drehbolzen, durch Kastenprofil verstärkt, allseitig umgekantert
- Drehgriff mit 3-riegeligem Verschluss und Sicherheitszylinderschloss inkl. 2 Schlüsseln
- Fachböden, im Raster von 17 mm höhenverstellbar, in Korpusfarbe, verzinkt auf Anfrage
- Traglast / Boden 80 kg, Böden mit Traglast 100 kg für Schrankbreite 1.200 mm auf Anfrage

**Farbauswahl!**  
Seite 922, Farbtafel 1

**!** Fachbodentraglast 80 kg  
Türöffnungswinkel 110°

**10**  
Jahre  
Garantie

Made in  
Germany



Betrieb



Großraumschränk 1.200 / 1.500 mm

Breite mm	1.200			1.500			
Höhe mm	Tiefe mm	400	500	600	400	500	600
1.000 (2 Böden)	lichtgrau andersfarbig	BD142269	BD142271	BD142273	BD142276	BD142278	BD142280
		BD142270	BD142272	BD142274	BD142277	BD142279	BD142281
		828.-	865.-	912.-	1'008.-	1'065.-	1'152.-
1.950 (4 Böden)	lichtgrau andersfarbig	BD405034	BD405037	BD405039	BD405041	BD405043	BD405045
		BD405036	BD405038	BD405040	BD405042	BD405044	BD405047
		1'132.-	1'212.-	1'285.-	1'422.-	1'495.-	1'575.-
<b>Direkt mitbestellen</b>							
zus. Fachboden		BD405048	BD405049	BD405050	BD405051	BD405052	BD405053
		58.50	66.20	75.50	90.20	102.-	115.-

C837





## Großraum-Falldürenschränk Basis

für Räume mit geringem Platzangebot

- **Robust und schlagfest** - geschweißte Stahlkonstruktion mit Pulverbeschichtung
- **Hohe Türstabilität** durch Verstärkungstaschen
- **Schutz vor unbefugtem Zugriff** - Drehgriff mit dreiregeligem Verschluss und Zylinderschloss
- **Robust und abriebfest** - Böden aus verzinktem Stahl
- **Flexible Einteilung** dank höhenverstellbarer Fachböden



### Auf einen Blick!

Höhenverstellraster Fachböden 17 mm  
Traglast pro Boden 80 kg



### Farbauswahl!

Seite 922, Farbtafel 1



**Böden mit Traglast 100 kg für Schrankbreite 1.200 mm auf Anfrage**

**10**

Jahre  
Garantie



Breite mm		1.200			1.500		
Höhe mm	Tiefe mm	400	500	600	400	500	600
1.000 (2 Böden)	lichtgrau	BD887639	BD887694	BD887752	BD405090	BD405092	BD405094
	andersfarbig	BD405091	BD405093	BD405095	BD405096	BD405097	BD405098
		912.-	948.-	995.-	1'085.-	1'142.-	1'222.-
1.950 (4 Böden)	lichtgrau	BD887796	BD887854	BD887898	BD405102	BD405105	BD405107
	andersfarbig	BD405099	BD405100	BD405101	BD405103	BD405106	BD405108
		1'242.-	1'278.-	1'325.-	1'455.-	1'562.-	1'592.-
<b>Direkt mitbestellen</b>							
zus. Fachboden		BD887934 45.90	BD887945 53.50	BD887956 60.90	BD405109 70.20	BD405110 80.50	BD405111 90.50



## Schiebetürenschränk Basis optimal für enge Flure und kleine Räume

- Verschweißte Stahlblechkonstruktion mit Pulverbeschichtung
- Schiebetüren kugelgelagert, mit Verstärkungstaschen und Muldengriff
- Türen gemeinsam verschließbar, mit Drehdruckzylinderschloss inkl. 2 Schlüsseln
- Fachböden im Raster von 17 mm höhenverstellbar, in Korpusfarbe, verzinkt auf Anfrage
- Traglast / Boden 80 kg
- 1.500 mm und 2.000 mm breite Schränke mit Mitteltrennwand
- Sichtfenster-Türen mit Acrylglasfüllung auf Anfrage
- Thekenplatte 16 mm stark, für Thekenschränke 1.000 mm und 1.200 mm hoch auf Anfrage

**10**  
Jahre  
Garantie



**Farbauswahl!**  
Seite 922, Farbtafel 1

**!** Fachbodentraglast 80 kg  
Schrankbreite bis 2 m



Betrieb



Sichtfenster-Türen auf Anfrage lieferbar



Großraumschrank 2.000 mm

Höhe mm	1.000 (2 Ordnerhöhen)						1.200 (3 Ordnerhöhen)					
Breite mm	1.000		1.500		2.000		1.000		500		600	
Tiefe mm	400	500	600	400	500	600	400	500	600	400	500	600
lichtgrau	BD856668	BD856679	BD510072	BD856704	BD856715	BD510077	BD100990	BD100992	BD510081	BD100996	BD100998	BD510086
andersfarbig	BD856792	BD856806	BD510074	BD856817	BD856828	BD510078	BD100991	BD100993	BD510082	BD100997	BD100999	BD510087
	865.-	902.-	948.-	1'162.-	1'225.-	1'285.-	1'308.-	1'348.-	1'415.-	918.-	955.-	1'005.-

Direkt mitbestellen												
zus. Fachboden	BD856908	BD856919	BD510075	BD856941	BD856952	BD510079	BD100994	BD100995	BD510083	BD101013	BD101014	BD510088
	45.50	52.50	59.50	39.90	44.50	50.50	45.50	52.50	59.50	45.50	52.50	59.50

Höhe mm	1.200 (3 Ordnerhöhen)						1.950 (5 Ordnerhöhen)					
Breite mm	1.500		2.000		1.000		1.500		2.000			
Tiefe mm	400	500	600	400	500	600	400	500	600	400	500	600
lichtgrau	BD101000	BD101002	BD510090	BD101004	BD101006	BD510094	BD856726	BD856737	BD510099	BD856748	BD856759	BD510103
andersfarbig	BD101001	BD101003	BD510091	BD101005	BD101007	BD510096	BD856839	BD856861	BD510100	BD856872	BD856883	BD510104
	1'248.-	1'278.-	1'355.-	1'368.-	1'408.-	1'502.-	1'188.-	1'258.-	1'282.-	1'522.-	1'635.-	1'722.-

Direkt mitbestellen															
zus. Fachboden	BD101015	BD101016	BD510092	BD101017	BD101018	BD510097	BD856963	BD856974	BD510101	BD856985	BD856996	BD510105	BD101020	BD101021	BD510110
	39.90	44.50	50.50	45.50	52.50	59.50	45.50	52.50	59.50	39.90	44.50	50.50	45.50	52.50	59.50

A689



## Schwerlastschrank Basis optimal für Werkzeuge und Ersatzteile

- **Robust und verwindungssteif** - Stahlblechkonstruktion mit Pulverbeschichtung
- **Schutz vor Stoßverletzungen** durch einschlagende Türen
- **Hohe Türstabilität** durch Verstärkungstaschen
- **Individuelle Einrichtung** dank höhenverstellbarer Fachböden
- **Leichter Auszug** - Schubladen auf Rollenführungen
- **Schutz vor unbefugtem Zugriff** - abschließbar über Drehgriff mit 3-riegeligem Zylinderschloss inklusive 2 Schlüsseln

**10**  
Jahre  
Garantie



**Auf einen Blick!**

Schrank Höhe x Tiefe	1.950 x 630 mm
Schubladen Breite x Tiefe	420 / 925 x 520 mm
Schubladenhöhen	75 / 125 / 175 mm
Schubladentraglast	60 kg
Fachbodentraglast	120 kg
Gesamtruglast max.	1.300 kg

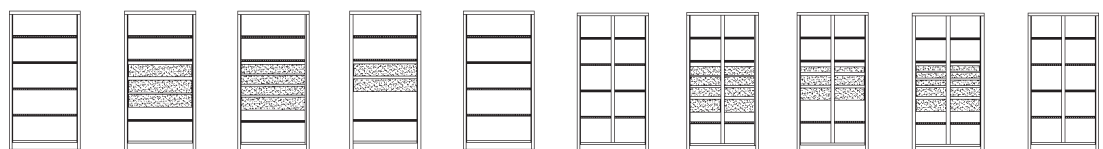
Traglastangaben bei gleichmäßig verteilter Last

**Farbauswahl!**

Seite 922, Farbtafel 1

**!** Fachbodentraglast 120 kg  
Türöffnungswinkel 180°

>> Zubehör für Schubladen auf Seite 49



Ausführung	ohne Trennwand				mit Trennwand					
	1.040		1.470		1.040		1.470			
Anzahl Böden	4	3	3	3	4	8	6	6	6	8
Schubladen x Höhe mm	-	3 x 175	3 x 125 1 x 175	2 x 175	-	-	6 x 125 2 x 175	2 x 75 2 x 125 2 x 175	6 x 75 2 x 125 2 x 175	-
lichtgrau	BD521558	BD521560	BD521564	BD521569	BD142282	BD521571	BD521577	BD521580	BD521582	BD142284
andersfarbig	BD521559	BD521561	BD521565	BD521570	BD142283	BD521572	BD521578	BD521581	BD521583	BD142285
	1'725.-	2'192.-	2'358.-	1'992.-	2'202.-	1'938.-	2'882.-	2'602.-	2'852.-	2'502.-



## Vertikalschrank viel Platz auf wenig Fläche

- **Stabil und robust** - stabile Stahlblechkonstruktion
- **Kratz- und stoßfeste Oberfläche** durch hochwertige Pulverbeschichtung
- **Hohe Türstabilität** durch Verstärkung
- **Schutz vor unbefugtem Zugriff** - Drehgriff mit dreiereligem Verschluss und Zylinderschloss
- **Leichter Auszug bei hoher Belastung** - Vertikalauszüge auf Teleskopschienen



**10**  
Jahre  
Garantie



### Auf einen Blick!

H x B x T 1.950 x 1.000 x 600 mm  
Auszugtraglast 200 kg  
Fachbodentraglast 80 kg  
Schubladentraglast 50 kg  
Traglastangaben bei gleichmäßig verteilter Last



### Farbauswahl!

Seite 922, Farbtafel 1



Türöffnungswinkel 180°



Betrieb



Ausführung	[1]	[2]	[3]	[4]
Anzahl Auszüge	2	2	3	4
Anzahl Böden / Schubladen	3	3 / 2	-	-
lichtgrau	BD223809	BD223811	BD223805	BD223807
andersfarbig	BD223810	BD223812	BD223806	BD223808
	2'918.-	3'118.-	3'492.-	4'312.-



## Post- und Sortierschrank Basis zur Aufbewahrung und Verteilung von Produktions- und Versanddokumenten

- Verschweißte Stahlkonstruktion mit Pulverbeschichtung
- Fachböden im Raster von 17 mm höhenverstellbar, lichte Fachhöhe bei gleichmäßiger Verteilung 118 mm
- Höhe x Tiefe 1.950 x 400 mm

### Ausführung [1]

- Offen

### Ausführung [2]

- Flügeltüren mit Verstärkungstaschen
- 3-riegeliger Drehgriff mit Zylinderschloss inkl. 2 Schlüsseln

### Ausführung [3]

- Untergebauter Arbeitstisch mit 2 eingeschweißten Fachböden, Arbeitsplatte mit Melaminharzbeschichtung
- Arbeitshöhe x -tiefe 950 x 300 mm
- Fachbodentiefe 600 mm

### Ausführung [4]

- Untergebauter Schrank mit 1 höhenverstellbaren Fachboden
- Ausziehbarer Ablageboden mit kugelgelagerten Teleskopführungen, Breite x Tiefe 830 x 350 mm
- Schrank Höhe x Tiefe 950 x 400 mm
- Beschriftungsleisten zur Kennzeichnung der Fächer als Zubehör

**10**  
Jahre  
Garantie



**Farbauswahl!**  
Seite 922, Farbtafel 1

**!** Fachbodentraglast 10 kg  
Türöffnungswinkel 110°

1



2



3



4



Ausführung	[1] offen	[2] mit Türen	[3] mit Arbeitstisch	[4] mit Schrank
Breite mm	640	1.000	640 (eintürig)	1.000 (zweitürig)
Anzahl Fächer	2 x 13	3 x 13	2 x 13	3 x 13
lichtgrau	BD520141	BD520143	BD520145	BD520148
andersfarbig	BD520142	BD520144	BD520147	BD520149
	1'185.-	1'492.-	1'288.-	1'658.-

### Direkt mitbestellen

Beschriftungsleisten VE = 10 Stück    BD527856    86.20



## Postverteilschrank Basis zur sicheren und schnellen Verteilung von Postsendungen und Hauspost

Mit einer Abteilbreite von 300 mm oder 400 mm für viele Einsatzzwecke.  
Durch glatte Fachböden **einfach zu reinigen**.

- Stabile, verschweißte Stahlblechkonstruktion
- Einschlagende Türen, ca. 110° öffnend, mit 20 mm hohem Briefschlitz
- Zylinderschloss inkl. 2 Schlüsseln
- Hochwertige Pulverbeschichtung in 11 Farben

Auf einen Blick!		
Schrank Höhe x Tiefe mm		1.850 x 500
lichtes Fachmaß H x B x T mm		
Abteilbreite	300 mm	145 x 220 x 470
	400 mm	145 x 320 x 470
Einwurfschlitz Höhe x Breite mm		
Abteilbreite	300 mm	20 x 230
	400 mm	20 x 250

**Farbauswahl!**  
Seite 922, Farbtafel 1

**10**  
Jahre  
Garantie

Made in  
Germany



glatter, pflegeleichter Sockel,  
150 mm hoch

**Top-Angebot!**  
ab  
**908.-**  
BD138586



Anzahl Fächer	1 x 10		2 x 10		3 x 10	
Abteilbreite mm	300	400	300	400	300	400
Schrankbreite mm	300	400	600	800	900	1.200
lichtgrau	BD138586	BD138588	BD138590	BD138592	BD138594	BD138597
andersfarbig	BD138587	BD138589	BD138591	BD138593	BD138596	BD138598
	935.-	995.-	1'555.-	1'625.-	2'082.-	2'382.-

Betrieb



## Flügeltürenschränk EASY der Klassiker für Werkstatt und Büro

- **Abriebfest und korrosionsbeständig** - Fachböden verzinkt
- **Robust und schlagfest** - geschweißte Stahlblechkonstruktion mit Pulverbeschichtung
- **Alles geschützt** durch Flügeltüren
- **Maximale Sicherheit** durch innenliegende Drehbolzen
- **Schutz vor unbefugtem Zugriff** durch Zylinderschloss mit 2-Punkt-Verriegelung
- **Flexible Einteilung** dank höhenverstellbarer Fachböden
- **Weniger Schmutz und leichte Reinigung** dank Sockel

**5**  
Jahre  
Garantie



Auf einen Blick!	
Höhe x Breite	1.950 x 890 mm
Türöffnungswinkel	125 °
Traglast pro Fachboden	65 kg
Höhenverstellraster Ebene	30 mm



**1** Tiefe 415 mm  
RAL 7016 Anthrazitgrau



**2** Tiefe 545 mm  
RAL 5010 Enzianblau



RAL 7035 Lichtgrau



RAL 5012 Lichtblau

Tiefe mm	[1] 415 mm	[2] 545 mm
RAL 7035 Lichtgrau	BD237253	BD237257
RAL 5010 Enzianblau	BD237254	BD237259
RAL 5012 Lichtblau	BD237255	BD237260
RAL 7016 Anthrazitgrau	BD237256	BD237261
1 Stück	928.-	995.-
ab 6 Stück	905.-	975.-



## Beistellschrank Ergo praktisch mit Schublade für Kleinteile

- **Robust und schlagfest** - geschweißte Stahlkonstruktion mit Einbrennlackierung
- **Verstärkte Türstabilität** durch Kastenprofil
- **Flexible Einteilung** dank höhenverstellbarer Fachböden
- **Leichter Auszug** - Schubladen auf Gleitführungen
- **Abriebfest für den Intensivgebrauch** - Fachböden aus verzinktem Stahl
- **Schutz vor unbefugter Nutzung** - abschließbar mit Zylinderschloss

Sie haben die Wahl:

- **Ausführung [1]** mit 1-riegeligem Zylinderschloss
- **Ausführung [2]** mit 3-riegeligem Zylinderschloss inkl. 2 Schlüsseln

**5**  
Jahre  
Garantie

Made in  
Europe



Ausführung	[1]	[2]
Breite mm	500	1.000
Höhe x Tiefe mm	1.000 x 500	1.000 x 500
lichtgrau	BD230276	BD230278
andersfarbig	BD230277	BD230279
	552.-	958.-



[1]

Auf einen Blick!	
Höhenverstellraster Fachböden	30 mm
Boden Traglast	70 kg
Schublade Traglast	25 kg

**Farbauswahl!**  
Seite 922, Farbtafel 2



[2]

Betrieb

### + Direkt mitbestellen!

#### Zubehör zu Beistellschrank

- Beliebig konfigurierbar
- Fachböden verzinkt, Gummiriefenmatte und Lenkrollen in schwarz, Pultaufsatz und Abrollrand in lichtgrau

#### Direkt mitbestellen

Ausführung	[3] & [4]	[5]	[6]	[7]	[8]
für Breite 500 mm	BD230280 60.90	BD102498 54.50	BD230283 57.50	BD230285 395.-	BD230286 98.50
für Breite 1.000 mm	BD230282 71.50	BD404846 89.50	BD230284 61.50	-	BD230286 98.50



[3] zus. Fachboden



[5] Gummiriefenmatte



[7] Pultaufsatz



[4] zus. Fachboden



[6] Abrollrand



[8] 4 Lenkrollen, 2 davon mit Feststeller



## Thekensschrank Ergo am Arbeitsplatz alles griffbereit

- **Sicheres Arbeiten** - Thekenplatte mit Gummiriefenmatte
- **Robust und schlagfest** - geschweißte Stahlkonstruktion mit Einbrennlackierung
- **Verstärkte Türstabilität** durch Kastenprofil
- **Diebstahlsicher** durch 3-riegeliges Muldengriffschloss
- **Patentiertes „Ergo-Lock“** - zum Schließen einfach zudrücken
- **Flexible Einteilung** dank höhenverstellbarem Fachboden
- **Robust und abriebfest** - Boden aus verzinktem Stahl

**5**  
Jahre  
Garantie

Made in  
Europe



Höhe mm	1.000	
Breite mm	930	1.200
Tiefe mm	400	500
lichtgrau	BD503659	BD503661
andersfarbig	BD503660	BD503662
	862.-	948.-
	982.-	1'025.-
<b>Direkt mitbestellen</b>		
zus. Fachboden	BD394584 46.50	BD405507 51.50
	BD395689 57.50	BD405508 55.50



Türöffnungswinkel 110 °

Auf einen Blick!	
Traglast pro Fachboden	70 kg
Höhenverstellraster Ebene	15 mm

**Farbauswahl!**  
Seite 922, Farbtafel 2





**5**  
Jahre  
Garantie

  
Made in  
Germany



## Flügeltürenschränk Ergo für jeden Zweck der passende Schränk

- Verschweißte Stahlblechkonstruktion mit Einbrennlackierung
- Flügeltüren innen durch Kastenprofil verstärkt, allseitig umgekantert
- Griff Schloss "Ergo-Lock" mit 3-riegeligem Sicherheitszylinderschloss inkl. 2 Schlüsseln
- Verzinkte Fachböden im Raster von 15 mm höhenverstellbar, Traglast / Boden 70 kg
- Aufsatzschränke mit 1 Ordnerhöhe ohne Fachboden



### Farbauswahl!

Seite 922, Farbtafel 2



Fachbodentraglast 70 kg  
Türöffnungswinkel 110°



Patentiert: Zum Schließen einfach  
zudrücken!



einfaches Öffnen auch  
mit Handschuhen



[5] mehr Stauraum durch Aufsatzschränke  
(inkl. Verschraubungsmaterial), Größen siehe Tabelle



### Direkt mitbestellen!

#### Ergo-Lock mit PIN-Code und RFID-Schloss

- Betrieb mit handelsüblichen AA-Batterien



**PIN-Code-Schloss,**  
mit wählbarem  
User- und Mastercode  
BD230287 **365.-**



**RFID-Schloss,**  
mit programmierbaren  
User- und Masterkarten  
auf Anfrage



### Direkt mitbestellen!

#### Untergestell

- Sorgt für eine Luftzirkulation unter dem Schränk
- Ermöglicht den Schränk mit Hubwagen zu unterfahren
- **Stabil** - aus Vierkantrohr

Höhe 150 mm



für Schränk Breite x Tiefe 930 x 400 mm	BD402225	222.-
für Schränk Breite x Tiefe 930 x 500 mm	BD402226	242.-
für Schränk Breite x Tiefe 1.200 x 400 mm	BD402231	255.-
für Schränk Breite x Tiefe 1.200 x 500 mm	BD402232	275.-



[1] Universalschrank (4 Fachböden)

Höhe mm	1.950										
Breite mm	700			930				1.200 (Großraumschrank)			
Tiefe mm	400	500	930	400	500	600	800	400	500	600	800
lichtgrau	BD735404	BD735415	BD383227	BD383238	BD383249	BD142339	BD383271	BD383282	BD383293	BD142340	
andersfarbig	BD205360	BD205361	BD205362	BD205363	BD205365	BD218595	BD205366	BD205367	BD205368	BD218596	BD218597
	812.-	885.-	838.-	955.-	1'095.-	1'685.-	1'092.-	1'208.-	1'278.-	1'975.-	

<b>Direkt mitbestellen</b>											
zus. Fachboden	BD735561	BD735572	BD394584	BD405507	BD647533	BD218597	BD395689	BD647544	BD647555	BD218598	
	41.50	44.90	46.50	51.50	57.50	132.-	57.50	55.50	69.50	145.-	

Höhe mm	[2] Kleider- / Fächerschrank		[3] Fächerschrank		[4] Regalschrank		[5] Aufsatzschrank (Abb. auf der Gegenseite)			
Breite mm	1.950		1.950		1.950		500			
Tiefe mm	930	930	1.200	930	1.200	930	400	500	400	500
lichtgrau	BD735798	BD735801	BD735856	BD735867	BD405503	BD405505	BD502975	BD502977	BD502979	BD502981
andersfarbig	BD205369	BD205370	BD205376	BD205377	BD405504	BD405506	BD502976	BD502978	BD502980	BD502983
	1'162.-	1'198.-	1'255.-	1'458.-	792.-	982.-	668.-	692.-	712.-	695.-

<b>Direkt mitbestellen</b>											
zus. Fachboden	-	-	BD736236	BD736247	BD405507	BD405508	-	-	-	-	-
			52.50	62.90	51.50	55.50					



## Flügeltürenschränk Ergo viel Stauraum für mittelschwere Lasten

- Verschweißte Stahlblechkonstruktion mit Einbrennlackierung
- Einschlagende Flügeltüren innen durch Kastenprofil verstärkt, allseitig umgekantert, Öffnungswinkel 180°, verdeckte Schließstange
- Griffschloss „Ergo-Lock“ mit 3-riegeligem Sicherheitszylinderschloss inkl. 2 Schlüsseln
- Patentierte: Zum Schließen einfach zudrücken!
- Verzinkte Fachböden mit zusätzlichen Verstärkungen, im Raster von 15 mm höhenverstellbar, Traglast / Boden 110 kg, Schranklast bis 700 kg
- Schränke bis 1.200 mm Höhe mit Gummiriefenmatte

**5**  
Jahre  
Garantie

  
Made in  
Germany



**Farbauswahl!**  
Seite 922, Farbtafel 2

**!** Fachbodentraglast 110 kg  
Türöffnungswinkel 180°

**!** Viel Stauraum -  
Schränke bis zu 800 mm tief



einfaches Öffnen auch  
mit Handschuhen



180° Öffnung durch  
außenliegende Fitschen

>> Auf Wunsch mit Ergo-Lock mit PIN-Code oder RFID-Schloss lieferbar. Diese finden Sie auf Seite 18.

Höhe mm	1.000		1.200		1.950									
Breite mm	930	1.200	930	1.200	700	930						1.200		
Tiefe mm	500	500	500	500	400	500	400	500	600	800	400	500	600	800
Anzahl Böden	1	1	2	2	4	4	4	4	4	4	4	4	4	4
<b>lichtgrau</b>	BD524766	BD524768	BD525663	BD524771	BD524773	BD524775	BD405069	BD405071	BD405073	BD142343	BD405075	BD405077	BD405080	BD142345
<b>andersfarbig</b>	BD524767	BD524769	BD524770	BD524772	BD524774	BD524776	BD405070	BD405072	BD405074	BD218599	BD405076	BD405078	BD405081	BD218600
	1'042.-	1'092.-	1'068.-	1'208.-	965.-	1'028.-	1'058.-	1'195.-	1'348.-	1'872.-	1'368.-	1'528.-	1'592.-	2'192.-
<b>Direkt mitbestellen</b>														
zus. Fachboden	BD405083	BD405086	BD405083	BD405086	BD524782	BD524783	BD405082	BD405083	BD405084	BD218597	BD405085	BD405086	BD405087	BD218598
	105.-	128.-	105.-	128.-	62.50	67.50	92.50	105.-	115.-	132.-	115.-	128.-	142.-	145.-



## Großraum-Werkzeugschrank Ergo mit Schubladen zur Kleinteilelagerung

- **Robust und schlagfest** - geschweißte Stahlkonstruktion mit Einbrennlackierung
- **Verstärkte Türstabilität** durch Kastenprofil
- **Ergo-Lock** - 3 riegeliges Muldengriffschloss
- **Patentiert** - zum Schließen einfach zudrücken
- **Flexible Einteilung** dank höhenverstellbarer Fachböden
- **Robust und abriebfest** - Böden aus verzinktem Stahl
- **Leichter Auszug und voller Überblick** - Schubladen auf Teleskopschienen mit Vollauszug



### Auf einen Blick!

Traglast pro Fachboden	70 kg
Türöffnungswinkel	180°
Höhenverstellraster Ebene	15 mm
Schubladen Anzahl x Höhe	3 x 113 mm
Schubladentraglast	50 kg



### Farbauswahl!

Seite 922, Farbtafel 2



**5**  
Jahre  
Garantie



[1] Schubladenblock unten, oben mit Gummiriefenmatte



Griffschloss „Ergo-Lock“  
Patentiert: Zum Schließen einfach drücken!



[2] Schubladenblock unten

[3] Schubladenblock mittig

### + Direkt mitbestellen!

#### Schubladen-Einteilungen Kunststoffkästen, Höhe 63 mm

#### für Tiefe 400 mm, bestehend aus:

- 6 Kästen 162 x 108 mm,
- 6 Kästen 108 x 108 mm,
- 12 Kästen 54 x 54 mm,
- 18 Kästen 108 x 54 mm

BD524789 232.-

#### für Tiefe 500 / 600 mm, bestehend aus:

- 8 Kästen 162 x 108 mm,
- 8 Kästen 108 x 108 mm,
- 16 Kästen 54 x 54 mm,
- 24 Kästen 108 x 54 mm

BD524790 252.-

Ausführung	[1]		[2]			[3]		
Höhe x Breite mm	1.000 x 1.200		1.950 x 1.200			1.950 x 1.200		
Tiefe	400	500	400	500	600	400	500	600
lichtgrau	BD524791	BD524794	BD524796	BD524798	BD524800	BD524802	BD524804	BD524807
andersfarbig	BD524793	BD524795	BD524797	BD524799	BD524801	BD524803	BD524805	BD524808
	1'662.-	1'725.-	1'882.-	1'882.-	1'982.-	1'852.-	1'882.-	1'982.-
<b>Direkt mitbestellen</b>								
zus. Fachboden	-	-	BD395689	BD405508	BD647555	BD524809	BD524810	BD524811
			57.50	55.50	69.50	57.50	55.50	69.50



## Werkzeug- und Materialschrank Ergo alles im Blick und trotzdem sicher verstaut

- Verschweißte Stahlblechkonstruktion mit Einbrennlackierung

- Türen mit Sichtfenster aus Acrylglas 3 mm stark
- Verzinkte Fachböden im Raster von 15 mm höhenverstellbar, Traglast / Boden 70 kg

### [1] mit Flügeltüren

- Türöffnungswinkel 180°
- Griffschloss „Ergo-Lock“ mit 3-riegeligem Sicherheitszylinderschloss inkl. 2 Schlüsseln
- Patentierte: Zum Schließen einfach zudrücken!
- Schränke mit Höhe 1.200 mm mit Gummiriefenmatte

### [2] mit Schiebetüren für beengte Platzverhältnisse

- Geräuscharmer und leichter Lauf in Kunststoffschienen mit Spezialauflagen
- Ergonomischer Metall-Bügelgriff mit Sicherheitsdrehdruckzylinderschloss inkl. 2 Schlüsseln
- Schränke 1.600 mm breit mit Mitteltrennwand
- Schränke 600 mm tief auf Anfrage

**Farbauswahl!**  
Seite 922, Farbtafel 2

**!** Fachbodentraglast 70 kg

**!** Schränke, die Geld sparen: Finden statt Suchen spart Zeit und Kosten!

**5**  
Jahre  
Garantie

  
Made in  
Germany



2



1

### [1] mit Flügeltüren

<b>Höhe mm</b>	1.200		1.950	
<b>Breite mm</b>	930	1.200	930	1.200
<b>Tiefe mm</b>	500	500	500	500
<b>Anzahl Böden</b>	2	2	4	4
<b>lichtgrau</b>	BD524829	BD524831	BD524833	BD524835
<b>andersfarbig</b>	BD524830	BD524832	BD524834	BD524836
	1'275.-	1'525.-	1'482.-	1'732.-
<b>Direkt mitbestellen</b>				
zus. Fachboden	BD405507 51.50	BD405508 55.50	BD405507 51.50	BD405508 55.50

### [2] mit Schiebetüren

<b>Höhe mm</b>	1.950			
<b>Breite mm</b>	1.200		1.600	
<b>Tiefe mm</b>	400	500	400	500
<b>Anzahl Böden</b>	4	4	8	8
<b>lichtgrau</b>	BD524852	BD524854	BD532124	BD532126
<b>andersfarbig</b>	BD524853	BD524855	BD532125	BD532127
	1'915.-	1'962.-	2'492.-	2'552.-
<b>Direkt mitbestellen</b>				
zus. Fachboden	BD524860 52.50	BD524862 59.50	BD532128 42.50	BD532129 47.50



## Schiebetürenschränk Ergo

besonders geeignet für beengte Platzverhältnisse

- Verschweißte Stahlblechkonstruktion mit Einbrennlackierung
- Schiebetüren mit ergonomischem Metall-Bügelgriff
- Sicherheitsdrehdruckzylinderschloss inkl. 2 Schlüsseln
- Geräuscharmer und leichter Lauf in Kunststoffschienen mit Spezial-Laufrollen
- Verzinkte Fachböden im Abstand von 15 mm höhenverstellbar, Traglast / Boden 70 kg
- Schränke 1.000 mm hoch mit Gummiriefenmatte
- Schränke 1.600 mm breit mit Mitteltrennwand


**5**  
Jahre  
Garantie

  
Made in  
Germany



**!** mit platzsparenden Türen für enge Raumverhältnisse

**!** Fachbodentraglast 70 kg

  
**Farbauswahl!**  
Seite 922, Farbtafel 2



Betrieb

Höhe mm	1.000			1.600			1.950			1.600		
Breite mm	1.200			1.600			1.200			1.600		
Tiefe mm	400	500	600	400	500	600	400	500	600	400	500	600
Mitteltrennwand	-	-	-	1	1	1	-	-	-	1	1	1
Anzahl Böden	1	1	1	2	2	2	4	4	4	8	8	8
<b>lichtgrau</b>	BD405186	BD405188	BD405190	BD405193	BD405195	BD405197	BD405199	BD405201	BD405203	BD405205	BD405208	BD405210
<b>andersfarbig</b>	BD405187	BD405189	BD405191	BD405194	BD405196	BD405198	BD405200	BD405202	BD405204	BD405207	BD405209	BD405211
	1'218.-	1'302.-	1'428.-	1'612.-	1'622.-	1'882.-	1'395.-	1'525.-	1'642.-	1'845.-	1'892.-	1'975.-
<b>Direkt mitbestellen</b>												
zus. Fachboden	BD405212	BD405213	BD405214	BD405215	BD405216	BD405218	BD405212	BD405213	BD405214	BD405215	BD405216	BD405218
	52.50	59.50	70.50	42.50	47.50	57.50	52.50	59.50	70.50	42.50	47.50	57.50



## Rollladenschränk Plus

platzsparender Schränk

- Verschweißte Stahlblechkonstruktion mit Pulverbeschichtung in RAL 7035 Lichtgrau
- Durchgehende, besonders leichtgängige Rollladentüren aus flexiblen Kunststoffmatten in lichtgrau ähnlich RAL 7035
- Mit Griffmulde und Hakenriegelschloss inkl. 2 Schlüsseln
- Fachböden im Raster von 15 mm höhenverstellbar, Traglast / Boden 50 kg, mit Pulverbeschichtung in RAL 7021 Schwarzgrau
- Serienmäßige Niveauregulierung bis 10 mm durch Führungshülse bequem von innen erreichbar

**5**  
Jahre  
Garantie

  
Made in  
Europe

**!** Platzsparende Rollladentüren für enge Raumverhältnisse



Breite x Tiefe mm	800 x 420			1.000 x 420			1.200 x 420			1.660			1.980
Höhe mm	695	1.660	1.980	1.030	1.230	1.660	1.980	1.030	1.230	1.660	1.980		
Anzahl Böden	1	3	4	2	2	3	4	2	2	3	4		
Ordnerhöhen	1,5	4	5	2,5	3	4	5	2,5	3	4	5		
	BD503647	BD503648	BD503649	BD503650	BD503651	BD503652	BD503653	BD503654	BD503655	BD503656	BD503658		
	992.-	1'162.-	1'185.-	1'068.-	1'092.-	1'135.-	1'322.-	1'115.-	1'185.-	1'345.-	1'368.-		
<b>Direkt mitbestellen</b>													
zus. Fachboden	BD510112	BD510112	BD510112	BD510113	BD510113	BD510113	BD510113	BD510114	BD510114	BD510114	BD510114		
	62.90	62.90	62.90	69.50	69.50	69.50	69.50	76.50	76.50	76.50	76.50		

N546



## Akkuladeschrank BASIC Akku-Handwerkzeuge lagern und aufladen

- **Akkugeräte und Werkzeuge gleichzeitig aufladen und lagern** - mit Steckdosenleiste pro Elektrowannenboden
- **Robust und langlebig** - verschweißte Stahlkonstruktion mit hochwertiger Einbrennbeschichtung
- **Erhöhte Türstabilität** - Einbruchsicher durch geschlossene Seitenprofilen und verdeckte Schließstange
- **Patentiertes Ergo-Lock** - Muldengriffschloss zum Schließen einfach zudrücken und über 3-riegeliges Zylinderschloss abschließbar
- **Abriebfest und flexibel einzurichten** - verzinkte und höhenverstellbare Fachböden
- **Anschlussfertig** - mit 3 m Zuleitungskabel und Schutzkontaktstecker 230 V
- **Mehr Ordnung und Platz** - Elektrowannenboden mit verdeckter Unterbringung für Netzteile und Kabel
- **Kein Temperaturstau** - Türen und Wanne mit Belüftungsöffnungen

**NEW**

**5**  
Jahre  
Garantie

Made in  
Europe

**Top-Angebot!**

nur  
**1'862.-**  
BD228484



Türöffnungswinkel 180°



[2] H x B x T 1.950 x 930 x 500 mm



[4] Korpus bei allen Schränken  
RAL 7035 Lichtgrau

Ausstattung		[1] 1 Elektrowannenboden, 3 Böden, Steckdosenleiste	[2] 3 Elektrowannenböden, 1 Boden	[3] 3 Schubladen, 1 Elektrowannenboden, 3 Böden	[4] 3 Schubladen, 3 Elektrowannenböden, 1 Boden
<b>Türtyp</b>	<b>Front</b>				
Doppel-Flügeltür	RAL 7035 Lichtgrau	BD228485	BD228505	BD228490	BD228516
	RAL 5012 Lichtblau	BD228480	BD228503	BD228491	BD228521
	RAL 7016 Anthrazitgrau	BD228484	BD228513	BD228500	BD228523
		<b>1'862.-</b>	<b>3'212.-</b>	<b>2'622.-</b>	<b>3'935.-</b>
Doppel-Flügeltür mit Sichtfenster	RAL 7035 Lichtgrau	BD228440	BD228459	BD228454	BD228466
	RAL 5012 Lichtblau	BD228435	BD228457	BD228443	BD228463
	RAL 7016 Anthrazitgrau	BD228438	BD228474	BD228453	BD228471
		<b>2'368.-</b>	<b>3'652.-</b>	<b>2'632.-</b>	<b>4'375.-</b>





# BÄRENSTARK!

## Für Betrieb und Lager



### Flügeltürenschränk Ergo mit verzinkten Fachböden

- Robust im rauen Werkstattalltag
- **Stabil und robust** - verschweißte Stahlblechkonstruktion
- **Unempfindliche Oberfläche** durch hochwertige Einbrennlackierung in RAL7035 Lichtgrau
- **Verstärkte Türstabilität** durch Kastenprofil
- **Schutz vor unbefugtem Zugriff** - abschließbar mit Sicherheitszylinderschloss „Ergo-Lock“
- Patentierte: Zum Schließen einfach zudrücken!
- **Flexible Einteilung** dank höhenverstellbarer Fachböden



#### Auf einen Blick!

Fachbodentraglast	70 kg
Türöffnungswinkel	110°
H x B x T	1.950 x 930 x 500 mm
Höhenverstellraster Fachböden	15 mm

5

Jahre  
Garantie



#### Top-Angebot!

nur  
**955.-**  
BD383238



zum Schließen  
einfach zudrücken



einfaches Öffnen  
auch mit Handschuhen



## Werkzeugschrank

### Arbeitsmaterial sicher verstaut und immer griffbereit

Jederzeit erweiterbar oder individuell auszurüsten.

- Stabile Stahlblechkonstruktion mit Pulverbeschichtung einfarbig in RAL 7035 Lichtgrau oder Korpus in RAL 7035 Lichtgrau, Türen in RAL 5010 Enzianblau
- Flügeltüren innen durch Kastenprofil verstärkt
- Drehgriff mit 3-riegeligem Verschluss und Zylinderschloss inkl. 2 Schlüsseln
- Schubladen mit Teleskopauszügen, mit Auszugsicherung, höhenverstellbar
- Pultaufsatz, höhenverstellbare Fachböden und Riffelgummi-Matte als Zusatzausstattung
- Pultaufsatz für alle Schränke Breite x Tiefe 500 x 500 mm, Höhe vorne / hinten 70 / 220 mm, mit hochklappbarem Deckel, Abrollrand vorne und hinten, Zylinderschloss inkl. 2 Schlüsseln

**5**  
Jahre  
Garantie

Made in  
Germany

**TUV NORD**  
ZERTIFIZIERTE FERTIGUNG

**NICHT  
BRENNBAR**  
BRANDSCHÜTZKASSE A1 DIN 4102

### Auf einen Blick!

Höhen	1.000 / 1.800 mm
Tiefe	500 mm
Schubladenfronnhöhe	90 mm
Schubladen Traglast	35 kg
Schubladen ausziehbar bis	100 %
Fachboden Traglast	50 kg

**!** Fachbodentraglast 50 kg  
Türöffnungswinkel 105°

>> RAL-Farbübersicht Seite 935

### + Direkt mitbestellen!

#### Pultaufsatz

- für Breite 500 mm  
BD946476 272.-

Pultaufsatz mit  
abschließbarem Deckel  
als Zubehör



#### Riffelgummi-Matte

- für Breite 500 mm
- für Breite 1.000 mm

BD946363  
BD946374

51.50  
66.50

#### Schublade

BD521993 92.20

#### Schubladen- Einteilung

BD974529 72.20

Schubladen-Einteilung  
aus schwarzem Kunst-  
stoff als Zubehör



# Material- und Schubladenschränke



1



2



3



4 2 durchgehende Böden



5 2 x 2 Böden



6



7



8



9

Höhe x Breite mm	1.000 x 500		1.310 x 500		1.000 x 1.000		1.800 x 1.000		
Ausführung	[1]	[2]	[3]	[4]	[5]	[6]	[7]	[8]	[9]
Ausstattung	1 Schublade 2 Böden	3 Schubladen 1 Boden	1 Schublade 2 Böden 1 Pultaufsatz	2 Schubladen 2 Böden	2 Schubladen 4 Böden	6 Schubladen 2 Böden	- 4 Böden	- 8 Böden	16 Schubladen 4 Böden
lichtgrau	BD521995	BD522000	BD522004	BD522009	BD522013	BD522018	BD522022	BD522026	BD522031
lichtgrau / enzianblau	BD530116	BD530118	BD530119	BD530120	BD530121	BD530122	BD530123	BD530124	BD530125
	488.-	552.-	695.-	825.-	868.-	982.-	912.-	1'195.-	2'042.-
Direkt mitbestellen zus. Fachboden	BD522035 59.90	BD522035 59.90	BD522035 59.90	BD522036 80.50	BD522035 59.90	BD522035 59.90	BD522036 80.50	BD522035 59.90	BD522035 59.90



## Werkzeugschrank unverzichtbar im Werkstattalltag

Jederzeit erweiterbar oder individuell auszurüsten.

- Stabile Stahlblechkonstruktion mit Pulverbeschichtung einfarbig in RAL 7035 Lichtgrau oder Korpus in RAL 7035 Lichtgrau, Türen in RAL 5010 Enzianblau
- Flügeltüren durch Kastenprofil verstärkt
- Drehgriff mit 3-riegeligem Verschluss inkl. 2 Schlüsseln
- Verzinkte Auszugböden
- Schubladen und Auszugböden kugelgelagert, mit Auszugsicherung, im Raster von 25 mm höhenverstellbar
- Pultaufsatz für alle Schränke B x T 500 x 500 mm, Höhe vorne / hinten 70/220 mm, mit hochklappbarem Deckel als Schreibunterlage, weiß beschichtet, mit Abrollrand vorne und hinten, Zylinderschloss inklusive 2 Schlüsseln
- Massive Fahrplatte mit 4 Doppelrollen

**5**

Jahre  
Garantie



Made in  
Germany



### Auf einen Blick!

Höhe x Tiefe	1.000 x 500 mm
Breite	500 / 1.000 mm
Schubladenfronnhöhe	90 mm
Auszugboden Traglast	35 kg
Schubladen Traglast	35 kg
Böden und Schubladen ausziehbar bis	100 %

**!** Auszugbodentraglast 35 kg  
Türöffnungswinkel 105°

>> RAL-Farbübersicht Seite 935

Betrieb



Schubladeneinteilung aus schwarzem Kunststoff als Zubehör



Auszugböden mit Wannenrand für bequemen Zugriff, mit Auszugsicherung



Gummireifenmatte aus schwarzem Gummi als Zubehör

A287



Höhe x Breite mm	1.000 x 500	1.100 x 500	1.310 x 500	1.000 x 500	1.000 x 1.000		
Ausführung	[1]	[2]	[3]	[4]	[5]	[6]	[7]
Ausstattung	1 Schublade 2 Auszugböden	1 Schublade 2 Auszugböden Fahrplatte	1 Schublade 2 Auszugböden - 1 Pult, Fahrplatte	6 Schubladen	2 Schubladen 2 Auszugböden	9 Schubladen 2 Auszugböden	2 Schubladen 4 Auszugböden
lichtgrau	BD946046	BD946035	BD946024	BD946057	BD946068	BD946079	BD946104
lichtgrau / enzianblau	BD530150	BD530151	BD530152	BD530153	BD530154	BD530155	BD530156
	598.-	772.-	958.-	782.-	948.-	1'522.-	985.-

## + Direkt mitbestellen

### Pultaufsatz

- für Breite 500 mm [BD946476](#) 272.-

### Fahrplatte

- für Breite 500 mm [BD946487](#) 242.-

### Schublade

- [BD946498](#) 105.-

### Auszugboden

- für Breite 500 mm [BD946432](#) 68.50
- für Breite 1.000 mm [BD946443](#) 93.20

### Gummireifenmatte

- für Breite 500 mm [BD946454](#) 51.50
- für Breite 1.000 mm [BD946465](#) 66.50



## Werkzeugschrank Werkzeug sicher und übersichtlich verstaut

Jederzeit erweiterbar oder individuell ausrüstbar.

- Stabile Stahlblechkonstruktion mit Pulverbeschichtung einfarbig in RAL7035 Lichtgrau oder Korpus in RAL 7035 Lichtgrau, Türen in RAL 5010 Enzianblau
- Flügeltüren innen durch Kastenprofil verstärkt
- Drehgriff mit 3-riegeligem Verschluss inkl. 2 Schlüsseln
- Verzinkte Auszugböden
- Schubladen und Auszugböden kugelgelagert, mit Auszugsicherung, im Raster von 25 mm höhenverstellbar

Auf einen Blick!	
Höhe x Tiefe	1.800 x 500 mm
Breite	500 / 1.000 mm
Schubladenfronnhöhe	90 / 190 mm
Auszugboden Traglast	35 kg
Schubladen Traglast	35 kg
Böden und Schubladen ausziehbar bis	100 %

**!** Auszugbodentraglast 35 kg  
Türöffnungswinkel 105°

>> RAL-Farbübersicht Seite 935

## + Direkt mitbestellen

### Auszugböden

Breite 500 mm	<a href="#">BD946432</a>	68.50
Breite 1.000 mm	<a href="#">BD946443</a>	93.20



Auszugböden mit Wannenrand für bequemen Zugriff, mit Auszugsicherung

### Schublade

Höhe 90 mm	<a href="#">BD946498</a>	105.-
Höhe 190 mm	<a href="#">BD532130</a>	188.-

### Schubladeneinteilung

[BD974529](#) 72.20



Schubladeneinteilung aus schwarzem Kunststoff als Zubehör

**5**  
Jahre  
Garantie

Made in Germany

TUV NORD  
ZERTIFIZIERTE FERTIGUNG

**NICHT BRENNBAR**  
BRANDSCHUTZKLASSE A1 DIN 4102






Höhe x Breite mm	1.800 x 500			1.800 x 1.000						
Ausführung	[1]	[2]	[3]	[4]	[5]	[6]	[7]	[8]	[9]	[10]
Ausstattung	4 Auszugböden	3 Auszugböden 2 Schubladen	2 Auszugböden 7 Schubladen	4 Auszugböden	8 Auszugböden	4 Auszugböden 8 Schubladen	6 Auszugböden 6 Schubladen	6 Auszugböden 8 Schubladen	4 Auszugböden 12 Schubladen	4 Auszugböden 14 Schubladen
lichtgrau	BD946705	BD946716	BD946727	BD946738	BD946749	BD521598	BD946782	BD521603	BD521609	BD946818
lichtgrau / enzianblau	BD530158	BD530159	BD530160	BD530162	BD530163	BD530164	BD530165	BD530166	BD530167	BD530168
	815.-	822.-	1'235.-	1'058.-	1'355.-	2'205.-	1'832.-	2'252.-	2'438.-	2'348.-

## Stearbeitsplatz RasterPlan® ErgoPlus® dank modularem Aufbau variabel einsetzbar

Für das effiziente Qualitätsmanagement. Alle Ausführungen mit praktischer RasterPlan® Lochplatte zur Aufnahme von Werkzeughaltern.

- Grundgestell aus Stahlprofilen, mit integrierter Kabelführung
- Ablage, Schrank und Schublade aus Qualitäts-Stahlblech
- Gestell, Korpus und Böden mit Pulverbeschichtung in RAL 7035 Lichtgrau, Schrank-, Schubladenfronten und Lochplatten in RAL 5010 Enzianblau
- Arbeitsplatte aus kunststoffbeschichteter Holzwerkstoffplatte
- Alle Elemente im Raster von 50 mm verstellbar
- Schubladen auf kugelgelagerten Teleskopschienen, 100 % ausziehbar, Traglast / Schublade 45 kg, mit beschriftbarer Griffleiste
- Schubladenhöhe [2] + [5] 200 mm, [3] 400 mm, für Hängemappen geeignet
- Schrank und Schubladen verschließbar über Zylinderschloss inkl. 2 Schlüsseln
- Mit 4 Lenkrollen Ø 75 mm, 2 davon feststellbar, Höhe 85 mm
- Höhe x Tiefe 1.680 x 650 mm, Breite gem. Tabelle



Ausführung	[1]	[2]	[3]	[4]	[5]
Breite mm	670	670	670	1.070	1.070
Ausstattung	Schrank BD520108 1'602.-	Schublade BD520109 1'658.-	Schublade BD522496 1'752.-	Arbeitsplatte BD520110 1'768.-	Schublade BD522497 1'962.-



## Mobile Arbeitsstation RasterPlan® flexibel und vielseitig einsetzbar

Ob mit RasterPlan® Loch- oder Schlitzplatten, mit einer oder drei Schubladen, für jede Aufgabenstellung eine perfekte Lösung.

- Gestell aus Stahlprofilen mit schlag- und kratzfester Kunststoffbeschichtung in RAL 5010 Enzianblau
- Platten und Schubladenblöcke aus Stahlblech, RAL 7035 Lichtgrau
- Schubladen mit Teleskopauszug, 100 % ausziehbar, Traglast / Schublade 50 kg, Schubladenhöhe 100 mm, Griffleiste mit Beschriftungsfeld
- Obere Arbeitsplatte aus Multiplex 35 mm stark
- Untere Ablagewanne mit Abrollrand
- 2 Lenk- und 2 Bockrollen mit grauer, spurloser Vollgummi-Bereifung, Lenkrollen mit Feststellern



Höhe x Tiefe mm	1.730 x 500			
Ausführung	[1]	[2]	[3]	[4]
Breite mm	500	500	1.000	1.000
Schubladen	1	3	1	3
mit Lochplatte	BD143246 1'078.-	BD143249 1'648.-	BD143250 1'425.-	BD143247 2'132.-
mit Schlitzplatte	BD143251 1'082.-	BD143248 1'652.-	BD143252 1'428.-	BD143253 2'135.-



>> Passende Werkzeughalter finden Sie ab Seite 70.



# BÄRENSTARK!

## Alles Wichtige griffbereit



H x B x T  
1.600 x 1.050 x 650 mm

Top-Angebot!

nur  
**4'032.-**  
BD527916

**bott**

### Großraum-Schubladenschrank mit extra großen Schubladen für viel Stauraum

- **Robust und schlagfest** - Stahlkonstruktion mit Pulverbeschichtung
- **Voller Zugriff auf das Arbeitsmaterial** dank leichtgängiger Schubladen auf kugelgelagerten Schienen mit Vollauszug
- **Kippsicher** durch Auszugssperre
- **Erweiterbares Ordnungssystem** - Schubladen zur Aufnahme von Einteilungsmaterial vorbereitet
- **Übersichtlich arbeiten** durch beschriftbare, durchgehende Griffleisten
- **Gleichzeitiges Verschließen aller Schubladen** durch Zentralverschluss über Zylinderschloss mit 5-Stift-Wechselkern

**3**

Jahre  
Garantie



Made in  
Germany

## Schlitzplattenschrank RasterPlan®

### Werkzeug sicher und übersichtlich verstaut

- **Einfaches Einhängen** - Rückwand mit Schlitzprägung für Werkzeughalter oder Sichtlagerkästen
- **Robust und schlagfest** - verschweißte Stahlkonstruktion mit Pulverbeschichtung
- **Alles geschützt** durch Flügeltüren
- **Hohe Türstabilität** durch durchgehende Gestängeführung
- **Schutz vor unbefugtem Zugriff** - abschließbar mit 3-riegeligem Sicherheitszylinderschloss

Sie haben die Wahl:

- **Robust oder Übersicht ohne Öffnen** - Türen aus Vollblech oder mit Sichtfenster



H x B x T mm 1.950 x 1.000 x 410

Türen	[1] Vollblech	[2] Sichtfenster
	BD522498	BD522500
	1'605.-	2'272.-

>> Haken und Kästen finden Sie ab Seite 70.

[2] Korpus und Front in RAL 7035 Lichtgrau

[2] Türöffnungswinkel 200°



Betrieb

## Werkzeugschrank

### zum Aufhängen und Verstauen von Werkzeugen und Arbeitsutensilien


- **Viel Platz zur Werkzeugaufnahme** durch gelochte Rückwand und Schlitzprägung
- **Robust und schlagfest** - Stahlkonstruktion mit Pulverbeschichtung
- **Erhöhte Sicherheit** durch doppelwandige, verwindungssteife Stahl Türen
- **Schutz vor unbefugtem Zugriff** - abschließbar mit Sicherheitszylinderschloss
- **Individuelle Einrichtung** dank höhenverstellbarer Fachböden und Schubladen
- **Übersichtlich arbeiten** durch beschriftbare Griffleisten
- **Leichtgängig** - Auszüge auf Teleskopführungen und zu 100 % ausziehbar

**Auf einen Blick!**

Höhenverstellraster Ebene/Schublade	25 mm
Traglast pro Fachboden	80 kg
Schubladentraglast	110 kg



! Türen in RAL 5010 Enzianblau oder RAL 7016 Anthrazitgrau auf Anfrage



>> Haken und Kästen finden Sie ab Seite 74.



Höhe x Breite mm	1.950 x 1.000		600		600		600	
Tiefe mm	410	500	600	600	600	600	600	600
Ausführung	[1]		[2]	[3]	[4]	[5]	[6]	
Ausstattung								
Schubladen H 100 mm	-	-	2	3	4	4	9	
Fachböden	2	2	3	2	2	1	-	
Werkbankplatte	-	-	-	-	-	1	1	
Lochplattentüren	BD778349 1'618.-	BD778429 1'712.-	BD522502 2'735.-	BD522509 2'838.-	BD522515 3'012.-	BD522522 3'158.-	BD522529 4'382.-	
Schlitzplattentüren	-	-	BD522504 2'755.-	BD522511 2'855.-	BD522518 3'032.-	BD522524 3'178.-	BD522531 4'402.-	
Sichtfenstertüren	-	-	BD522507 3'102.-	BD522513 3'262.-	BD522520 3'528.-	BD522526 3'672.-	BD522533 4'895.-	

## Magazinschrank

### praktisch ausgestattet mit Sichtlagerkästen Favorit

Standardmäßig mit Flügeltüren, optional auch als Schrankregale ohne Türen.

- Gehäuse aus Stahlblech mit Pulverbeschichtung in RAL 7035 Lichtgrau
- Türen mehrfach gekantet, verwindungssteif, dreiregeliges Sicherheitszylinderschloss mit versenktem Drehgriff
- Verzinkte Fachböden, im Raster von 15 mm höhenverstellbar



**Auf einen Blick!**  
 Fachboden-Traglast bei gleichmäßig verteilter Last bei Tiefe 285 mm 30 kg

>> RAL-Farbübersicht Seite 935

>> Kästen aus Polyethylen wie auf Seite 337 beschrieben

**! Kastenmaße**

Kasten	H x B x T mm
Gr. 4	150 x 200 x 350 mm
Gr. 5	130 x 140 x 290 mm
Gr. 6	130 x 140 x 230 mm
Gr. 7	75 x 105 x 160 mm

Kastenfarbe nach Verfügbarkeit.

H x B x T	1.600 x 690 x 285			1.950 x 690 x 285			1.950 x 950 x 400	
Ausführung	[1]	[2]	[3]	[4]	[5]	[6]	[7]	[8]
Kasten-Anzahl x Größe	40 x Gr. 6	36 x Gr. 7 24 x Gr. 6	90 x Gr. 7	48 x Gr. 6	28 x Gr. 6 54 x Gr. 7	114 x Gr. 7	40 x Gr. 4	20 x Gr. 4 36 x Gr. 5
mit Türen	BD296381 1'435.-	BD296392 1'485.-	BD296406 1'552.-	BD296508 1'608.-	BD296519 1'728.-	BD296541 1'795.-	BD296654 1'948.-	BD296665 2'058.-
ohne Türen	BD143295 1'055.-	BD143294 1'112.-	BD143296 1'178.-	BD143299 1'222.-	BD143297 1'345.-	BD143298 1'402.-	BD143300 1'578.-	BD143301 1'692.-

## ® RasterPlan

### Schlitzplattenschrank

praktisch ausgestattet mit Sichtlagerkästen Favorit

**Beste Platzausnutzung**, da die Sichtlagerkästen direkt in die Rückwand eingehängt werden. Dadurch wird der Platz für Fachböden eingespart.

- Stabile Konstruktion aus Stahlblech mit hochwertiger Pulverbeschichtung in RAL 7035 Lichtgrau
- Verstärkte Türen mit durchgehender Gestängeführung, Öffnungswinkel über 200°
- Weitere Farben und Gruppen- und Hauptschlüssel auf Anfrage



**Auf einen Blick!**  
H x B x T 1.950 x 1.000 x 410 mm

**Kastenmaße**


Kasten	H x B x T mm
Gr. 5	130 x 140 x 290 mm
Gr. 6	130 x 140 x 230 mm
Gr. 7	75 x 105 x 160 mm
Gr. 8	45 x 105 x 85 mm

Kastenfarbe nach Verfügbarkeit.

>> Weitere Loch- und Schlitzplattensysteme finden Sie ab Seite 70.



Ausführung	[1]	[2]	[3]	[4]	[5]
Kasten-Anzahl x Größe	leer	24 x Gr. 5 30 x Gr. 6 32 x Gr.7	36 x Gr. 5 36 x Gr. 6	72 x Gr.5	72 x Gr.6
mit Vollblechtüren	BD522343 1'605.-	BD522346 2'002.-	BD522348 2'052.-	BD522350 2'145.-	BD222923 1'955.-
mit Schlitzplattentüren	BD222919 1'792.-	BD222920 2'188.-	BD222921 2'238.-	BD222922 2'332.-	BD222924 2'142.-
mit Sichtfenstertüren	BD522344 2'272.-	BD522347 2'668.-	BD522349 2'715.-	BD522351 2'808.-	BD222925 2'622.-



Ausführung	[6]	[7]	[8]	[9]
Kasten-Anzahl x Größe	36 x Gr. 5 18 x Gr. 6 32 x Gr.7	54 x Gr. 5 18 x Gr. 6	36 x Gr. 5 24 x Gr. 6 32 x Gr.8	36 x Gr. 5 30 x Gr. 6 16 x Gr.8
mit Vollblechtüren	BD222926 2'035.-	BD222929 2'095.-	BD222933 2'032.-	BD222936 2'042.-
mit Schlitzplattentüren	BD222927 2'218.-	BD222930 2'282.-	BD222934 2'218.-	BD222937 2'228.-
mit Sichtfenstertüren	BD222928 2'698.-	BD222932 2'762.-	BD222935 2'695.-	BD222938 2'705.-

## Großraumschrank RasterPlan® optimal ausgestattet

Beschreibung siehe Seite 37.



### Auf einen Blick!

Höhe	1.950 mm
Breite x Tiefe	1.130 x 590 mm
Fachboden-Traglast bei gleichmäßig verteilter Last	50 kg
Schubladen-Traglast bei gleichmäßig verteilter Last	50 kg

>> Weitere Loch- und Schlitzplattensysteme  
finden Sie ab Seite 337.

### ! Kastenmaße

Kasten	H x B x T
Gr. 1	250 x 300 x 500 mm
Gr. 2	200 x 300 x 500 mm
Gr. 3	200 x 200 x 350 mm
Gr. 4	150 x 200 x 350 mm
Gr. 5	130 x 140 x 290 mm
Gr. 6	130 x 140 x 230 mm
Gr. 7	75 x 105 x 160 mm
Gr. 8	45 x 105 x 85 mm

Kastenfarbe nach Verfügbarkeit.



#### ohne Schubladen

Kasten-Bestückung	9 x Gr. 2 42 x Gr. 6	21 x Gr. 2	6 x Gr. 1 5 x Gr. 3 14 x Gr. 5 21 x Gr. 6	20 x Gr. 4 28 x Gr. 6 30 x Gr. 7	9 x Gr. 2 5 x Gr. 3 14 x Gr. 5 14 x Gr. 6 10 x Gr. 7	5 x Gr. 4 14 x Gr. 5 28 x Gr. 6 50 x Gr. 7
-------------------	-------------------------	------------	--	--	--	---

Türausführung	Loch	Loch / Schlitz	Loch	Loch	Loch / Schlitz	Loch	Loch / Schlitz	Loch	Loch / Schlitz	Loch	Loch / Schlitz
Kasten-Bestückung	-	40 x Gr. 7	-	-	40 x Gr. 7	-	40 x Gr. 7	-	40 x Gr. 7	-	40 x Gr. 7
Türen	-	32 x Gr. 8	-	-	32 x Gr. 8	-	32 x Gr. 8	-	32 x Gr. 8	-	32 x Gr. 8
	BD522352	BD296133	BD522353	BD522354	BD522355	BD522357	BD296144	BD522358	BD522359	BD522360	BD296155
	2'698.-	2'832.-	2'752.-	2'698.-	2'832.-	2'758.-	2'825.-	2'795.-	2'858.-	2'798.-	2'858.-



#### mit Schubladen

Anzahl Schubladen	1	2	3	3	3	3
Kasten-Bestückung	9 x Gr. 2 5 x Gr. 4 28 x Gr. 6	6 x Gr. 1 10 x Gr. 4 14 x Gr. 6 10 x Gr. 7	6 x Gr. 2 10 x Gr. 3 7 x Gr. 5 7 x Gr. 6	3 x Gr. 2 10 x Gr. 4 7 x Gr. 5 14 x Gr. 6 20 x Gr. 7	15 x Gr. 4 21 x Gr. 6 30 x Gr. 7	6 x Gr. 2 10 x Gr. 4 21 x Gr. 6 10 x Gr. 7

Türausführung	Loch	Loch / Schlitz	Loch	Loch / Schlitz	Loch	Loch / Schlitz	Loch	Loch / Schlitz	Loch	Loch / Schlitz	Loch	Loch / Schlitz
Kasten-Bestückung	-	40 x Gr. 7	-	40 x Gr. 7	-	40 x Gr. 7	-	40 x Gr. 7	-	40 x Gr. 7	-	40 x Gr. 7
Türen	-	32 x Gr. 8	-	32 x Gr. 8	-	32 x Gr. 8	-	32 x Gr. 8	-	32 x Gr. 8	-	32 x Gr. 8
	BD522361	BD209377	BD522362	BD522363	BD522364	BD522365	BD522366	BD522368	BD522369	BD522370	BD522371	BD522372
	2'872.-	2'908.-	2'978.-	3'102.-	3'215.-	3'338.-	3'285.-	3'408.-	3'315.-	3'438.-	3'322.-	3'448.-

## Schwerlastschrank

### hohes Fassungsvermögen durch besonders große Tiefe

- Schwere, verschweißte Stahlblechkonstruktion, Ecken zusätzlich hart verlötet, Korpus mit Pulverbeschichtung in RAL 7035 Lichtgrau, Fronten in RAL 7035 Lichtgrau oder in RAL 5010 Enzianblau
- Doppelwandige Flügeltüren
- Basquilleverschluss mit versenktem Sicherheitszylinderschloss inkl. 2 Schlüsseln
- Verzinkte Fachböden und Schubladen im Raster von 25 mm höhenverstellbar, Traglast Schrankboden 400 kg, Traglast pro Boden 160 kg
- Schubladen mit Teleskopauszug, 100 % ausziehbar, Traglast pro Schublade 110 kg, Einzelauszugssperre gegen Aufpreis
- Fachböden mit 200 kg Traglast auf Anfrage
- Türen und Fronten anthrazitgrau RAL 7016 auf Anfrage ohne Aufpreis



**!** Traglast pro Fachboden 160 kg, Belastbarkeit bis 1,65 t

>> Werkzeughalter finden Sie ab Seite 70.

+		Direkt mitbestellen!			
Farbe	lichtgrau	enzianblau	verzinkt		
Fachboden Breite mm	1.000	-	-	BD522606	142.-
Auszugboden Breite mm	1.000	-	-	BD522608	252.-
Schublade Höhe mm	100	BD522609 295.-	BD522610 295.-	-	-
	125	BD522611 308.-	BD522612 308.-	-	-
	175	BD522613 328.-	BD522614 328.-	-	-
Einteilungsset für Höhe mm	100	-	-	BD522615	178.-
	125	-	-	BD522616	222.-
	175	-	-	BD522617	195.-
Einzelauszugssperre	-	-	-	BD522564	142.-
Bodenverankerungsset	-	-	-	BD522565	46.90
Lochplatte für Innenwand					
linke Seite H x B 455 x 497 mm	BD522621	60.50	-	-	-
rechte Seite H x B 455 x 497 mm	BD522622	60.50	-	-	-



					
verstärkter Fachboden im 25 mm Raster verstellbar	doppelwandige, verwendungssteife Stahltüren	3 Türausführungen zur Auswahl	teleskopgeführte Schubladen, 100 % ausziehbar	Auflagenträger verhindern das Durchfallen von Kleinteilen	Seitenwandverkleidung Höhe x Breite 455 x 497 mm



H x B x T mm	1.110 x 1.000 x 600			1.950 x 1.000 x 600		
Ausführung	[1]	[2]	[3]	[4]	[5]	[6]
Fachböden	1	-	4	3	3	2
Schubladen	2 x 100	2 x 100	-	2 x 175	1 x 100	1 x 100
Anzahl x Höhe mm		1 x 125 1 x 175			2 x 125	2 x 125 2 x 175
Doppelwandtüren	lichtgrau	BD522567	BD522574	BD522580	BD522594	BD522600
	enzianblau	BD522568	BD522575	BD522581	BD522595	BD522601
		2'185.-	2'655.-	2'412.-	2'972.-	3'438.-
Lochplatten-türen	lichtgrau	-	-	BD522583	BD522596	BD522602
	enzianblau	-	-	BD522584	BD522597	BD522603
		-	-	2'425.-	2'845.-	3'448.-
Sichtfenster-türen	lichtgrau	-	-	BD522585	BD522598	BD522604
	enzianblau	-	-	BD522586	BD522599	BD522605
		-	-	2'908.-	3'285.-	3'975.-

## Schwerlastschrank RasterPlan® extra tiefe Bauweise



Wie auf Seite 39 beschrieben, jedoch:

- Mit fester Mitteltrennwand
- Fachboden- und Schubladenbreite 500 mm
- Traglast pro Boden 80 kg
- Türen und Fronten anthrazitgrau RAL 7016 auf Anfrage ohne Aufpreis

Bei Bestellungen von zusätzlichen Fach- und Auszugböden bitte die gewünschte Schrankseite angeben.

>> Sichtlagerkästen finden Sie ab Seite 74.



**!** Traglast pro Fachboden 80 kg.  
Belastbarkeit bis 1,65 t

H x B x T mm	1.100 x 1.000 x 600		1.950 x 1.000 x 600				
Ausführung	[1]	[2]	[3]	[4]	[5]	[6]	
Fachböden	2	-	6	6	6	6	
Schubladen	2 x 100	16 x 125	-	4 x 175	6 x 125	4 x 100	
Anzahl x Höhe mm	2 x 125	2 x 125	-	4 x 175	6 x 125	4 x 175	
		2 x 175					
Doppelwand-türen	lichtgrau	BD522637	BD522644	BD522650	BD522657	BD522664	BD522670
	enzianblau	BD522639	BD522645	BD522652	BD522658	BD522665	BD522671
		3'068.-	5'102.-	2'598.-	3'372.-	3'785.-	4'238.-
Lochplatten-türen	lichtgrau	-	-	BD522653	BD522659	BD522666	BD522672
	enzianblau	-	-	BD522654	BD522660	BD522667	BD522674
		-	-	2'618.-	3'388.-	3'805.-	4'255.-
Sichtfenster-türen	lichtgrau	-	-	BD522655	BD522661	BD522668	BD522675
	enzianblau	-	-	BD522656	BD522663	BD522669	BD522676
		-	-	3'002.-	3'915.-	4'328.-	4'782.-



durchgehende Gestängeführung für mehr Stabilität



Auszugboden als Zubehör



Schubladeneinteilung



beschreibbare Griffleiste



Schubladenverriegelung (optional)



3-riegeliges Sicherheitszylinderschloss mit versenktem Drehgriff

### + Direkt mitbestellen!

Farbe	lichtgrau	enzianblau	verzinkt
Fachboden Breite mm	500	-	BD522677 87.20
Auszugboden Breite mm	500	-	BD522554 182.-
Schublade Höhe mm	100	BD522555 242.-	BD522556 242.-
	125	BD522557 245.-	BD522558 245.-
	175	BD522559 252.-	BD522560 252.-
Einteilungsset für Höhe mm	100	-	BD522686 105.-
	125	-	BD522687 122.-
	175	-	BD522688 132.-
Einzelauszugssperre	-	-	BD522564 142.-
Bodenverankerungsset	-	-	BD522565 46.90
Lochplatte für Innenwand			
linke Seite H x B 455 x 497 mm	BD522621 60.50	-	-
rechte Seite H x B 455 x 497 mm	BD522622 60.50	-	-

## ErgoPlus® Systemschrank für eine effiziente Lagerung



Je nach Ausführung mit robusten Vollblechtüren oder mit Sichtfenstertüren für eine optimale Übersicht ohne Öffnen.

- Verschweißte Stahlblechkonstruktion mit Pulverbeschichtung in lichtgrau RAL 7035, Türen in lichtgrau RAL 7035 oder in enzianblau RAL 5010
- Aufschlagende Flügeltüren, innen durch Kastenprofil verstärkt, Öffnungswinkel über 200°
- Versenkter Drehgriff mit Sicherheitszylinderschloss inkl. 2 Schlüsseln
- Verzinkte Fachböden, im Raster von 10 mm höhenverstellbar, Traglast / Boden 80 kg
- [2] + [3] mit Lochbildstreifen in der Mittelwand zur Aufnahme verschiedener Systemhalterungen, inkl. 3 Haken
- Höhe x Breite 1.950 x 1.000 mm, Tiefe gem. Tabelle
- Türen anthrazitgrau RAL 7016 auf Anfrage ohne Aufpreis

**!** Fachbodentraglast 80 kg  
Türöffnungswinkel 200°



1 mit Vollblechtüren



1 mit Sichtfenstertüren



3

Ausführung	[1] Universalschrank	[2] Geräteschrank	[3] Akten- / Kleiderschrank
Tiefe mm	410	500	500
mit Vollblechtüren	BD520111 1'315.-	BD520112 1'435.-	BD520114 1'528.-
mit Sichtfenstertüren	BD520116 2'085.-	BD520117 2'208.-	BD520118 2'298.-
Direkt mitbestellen			
zus. Fachboden	BD520120 60.90	BD520121 68.50	-

## ErgoPlus® Wertfachschrank sichere Aufbewahrung persönlicher Wertsachen



Als Wandschränke oder Standschrank zur sicheren Unterbringung von persönlichen Wertgegenständen in Werkshallen, Montagelinien oder am Arbeitsplatz.

- Stabile Stahlblechkonstruktion mit schlag- und kratzfester Kunststoffbeschichtung in lichtgrau RAL 7035, Türen in enzianblau RAL 5010
- Sicherheitszylinderschloss inkl. 2 Schlüsseln, Gruppen- oder Hauptschlüssel auf Anfrage
- Türen anthrazitgrau RAL 7016 auf Anfrage ohne Aufpreis



1

Ausführung	[1]	[2]	[3]
Aufstellung	Wand	Wand	Boden
Reihen x Fächer	2 x 3	2 x 6	2 x 11
Höhe mm	585	1100	1950
Breite x Tiefe mm	485 x 250	485 x 250	485 x 250
	BD143291 1'098.-	BD143292 1'882.-	BD143293 2'592.-



Die perfekte Lösung für die sichere Aufbewahrung von Handys, Smartphones, Kameras, Portemonnaies und anderen handlichen Wertgegenständen.

- Lichtes Türmaß Höhe x Breite 155 x 160 mm
- Lichtes Fachmaß H x B x T 170 x 240 x 225 mm



2



3

Betrieb



# RAU.

## Computerschrank Slim extra schmal

Ideal bei beengten Platzverhältnissen durch die geringe Schranktiefe von 350 mm. Wahlweise mit offener Tastaturablage oder abschließbarem Tastaturfach gegen unerlaubte Bedienung.

- Aus Stahlblech mit Pulverbeschichtung in RAL 7035 Lichtgrau / RAL 5010 Enzianblau
- Monitorgehäuse H x B x T 700 x 600 x 350 mm, Monitorfach innen H x B x T 540 x 585 x 330 mm, Sichtfenster für Bildschirm bis max. 26"
- Unterbauschrank Höhe 900 mm, Tür links oder rechts montierbar
- Kabeldurchlässe an der Rückseite und im Innenteil
- Stationäre Ausführung mit Nivellierschrauben zum Ausgleich von Bodenunebenheiten
- Fahrbare Ausführung mit 4 Lenkrollen Ø 50 mm, davon 2 mit Feststellern, Bauhöhe 70 mm
- Gesamttraglast stationär max. 500 kg, fahrbar max. 150 kg
- Zerlegte Lieferung zur einfachen Selbstmontage

<b>5</b>	
Jahre Garantie	Made in Germany

Ausführung	[1]	[2]
Tastaturfach,-ablage	abschließbar	offen
Breite x Tiefe mm	600 x 350	975 x 610
Kufentiefe mm	570	570
Höhe stationär mm	1.650	1.675
Höhe fahrbar mm	1.700	1.725
stationär	BD148639 1'102.-	BD148641 1'212.-
fahrbar	BD148640 1'302.-	BD148642 1'412.-



# RAU.

## PC-Station individuell einzuteilen

Optimal bei Nutzung durch viele verschiedenen Mitarbeiter. Durch die praktische Systemlochung in der Säule sind die Böden individuell einstellbar. Wahlweise mit oder ohne Monitorhalter.

- Gestell aus Stahlrohr mit Pulverbeschichtung in RAL 7035 Lichtgrau und RAL 5010 Enzianblau
- Säule mit Systemlochung, integriertem Kabelkanal mit Klappdeckel und Energieleiste
- Böden über Steckbolzen beliebig höhenverstellbar, Traglast pro Boden 15 kg
- Ausführung [2] mit Monitorhalter für Flachbildschirme höhenverstellbar, dreh- und neigbar
- Stationäre Ausführung mit Bodenausgleichsschrauben
- Fahrbare Ausführung mit 4 Lenkrollen, Ø 100 mm, davon 2 mit Feststellern
- Breite x Tiefe 650 x 650 mm
- Zerlegte Lieferung zur einfachen Selbstmontage

<b>5</b>	
Jahre Garantie	Made in Germany

Ausführung	[1]	[2]
Höhe stationär mm	1.140	1.680
Höhe fahrbar mm	1.230	1.770
stationär	BD218601 882.-	BD218603 1'095.-
fahrbar	BD218602 1'018.-	BD218604 1'198.-



Kabelkanal mit Klappdeckel und Energieleiste



1 fahrbar, ohne Monitorhalter

2 stationär, mit Monitorhalter

**THURMETALL**

## Elektro-Laptopschrank

### Kleingeräte sicher aufbewahren und gleichzeitig laden

- Verschweißte Stahlblechkonstruktion
- Mit Vollblechtüren, allseitig umgekantet, Türöffnungswinkel 110°
- 10 Fächer mit je 2 Steckdosen 230 V
- Betriebsspannung der Elektroinstallation 230V 50Hz
- Ausführung CH gemäß Norm SN SEV 1011:2009/AV1:2013
- H x B x T 1.790 x 415 x 500 mm

**5**  
Jahre  
Garantie

  
Made in  
Germany

  
IP



Betrieb

 **Qualitätsmerkmale!**  
Niederspannungsrichtlinie 2014/35/EU, EMV-Richtlinie 2014/30/EU, RoHS-Richtlinie 2011/65/EU (CE-Konformität).

**!** **Gut zu wissen!**  
Achten Sie darauf, die Ladeschränke **nur in brandüberwachten Räumen** aufzustellen - so wahren Sie auch im Schadensfall Ihren **Versicherungsschutz**.

Steckertyp		
DE, A, NL	taubenblau / hellblau	BD218303
	anthrazit / lichtgrau	BD218304
FR, BE	taubenblau / hellblau	BD218305
	anthrazit / lichtgrau	BD218306
CH		2'468.-
	taubenblau / hellblau	BD218309
	anthrazit / lichtgrau	BD218310
		3'142.-

**THURMETALL**

## Elektro-Fächerschrank XL

### Kleingeräte sicher und direkt im eigenen Schließfach laden

- Solide verschweißte Stahlblechkonstruktion mit hochwertiger Pulverbeschichtung, Korpus taubenblau, Türen hellblau
- Einschlagende Vollblechtüren mit Belüftungslöchern und Zylinderschloss
- Türen extra stabil und sicher durch allseitig gerollte Kanten und gewölbter Oberfläche
- 2 Steckdosen je Fach 230 V
- Betriebsspannung der Elektroinstallation 230V 50Hz
- Traglast pro Fach 25 kg

**5**  
Jahre  
Garantie

  
Made in  
Germany



Höhe mm	1.795		1.995	
Breite mm	810	1.205	610	905
Anzahl Fächer	2 x 4	3 x 4	2 x 6	3 x 6
Anzahl Anschlusskabel	1	2	2	3
<b>Steckertyp</b>				
DE, A, NL	BD146109	BD146112	BD146102	BD146105
	BD146111	BD146114	BD146104	BD146107
FR, BE	2'995.-	4'352.-	3'822.-	5'112.-
	BD146110	BD146113	BD146103	BD146106
CH	3'715.-	5'322.-	4'452.-	6'382.-



# RAU.

## Computerschrank funktionaler Arbeitsplatz für alle Bereiche

Wahlweise als stationäre oder fahrbare Ausführung. Geräumiges Schrankgehäuse, geteilt in Tastatur- und Flügeltürfach, jeweils einzeln abschließbar.

- Tastaturfach mit Frontklappe, dahinter Auszugstablak zur Tastatur- und Mousablage, Höhe 120 mm
- Schrankfach mit Auszugstablak, Traglast 20 kg, Auszug 80 %, Einbauhöhe verstellbar, Höhe 850 mm
- Kabeldurchlässe an der Gehäuserückseite, im Deckel und im Innenteil
- Fahrbare Ausführung mit 4 Lenkrollen Ø 100 mm, davon 2 mit Feststellern
- Umweltfreundliche, hochwertige Pulverbeschichtung, Gehäuse in RAL 7035 Lichtgrau, Türen und Einbauelemente in RAL 5010 Enzianblau
- Lieferung komplett montiert

### Ausführung [1] + [2] - offener Stellbereich

- Ohne Monitorfach

### Ausführung [3] + [4] - Monitor vor unbefugtem Zugriff und Staub geschützt

- Abschließbares Monitorfach mit Sichtfenster und integriertem Belüftungsgitter, außen H x B x T 710 x 650 x 250 mm, innen H x B x T 530 x 635 x 230 mm
- Offenes Ablagefach unter dem Monitorfach, Fachhöhe 140 mm
- [4] Inkl. Schreibaufsatz mit Klappdeckel und Lochblechrückwand

**5**  
Jahre  
Garantie

  
Made in  
Germany



Ausführung	[1]	[2]	[3]	[4]
Monitorfach	nein	nein	ja	ja
Schreibaufsatz	nein	nein	nein	ja
Breite x Tiefe mm	650 x 520	1.100 x 520	650 x 520	1.100 x 520
Höhe stationär mm	1.060	1.060	1.770	1.770
Höhe fahrbar mm	1.185	1.185	1.895	1.895
stationär	BD148643 1'108.-	BD148648 1'678.-	BD148645 1'432.-	BD148650 2'255.-
fahrbar	BD148644 1'328.-	BD148649 1'892.-	BD148647 1'625.-	BD148651 2'452.-

Top-Angebot!

ab  
**1'108.-**

BD148643



Hinweis: Alle Computerschränke dieser Seite mit separat verschließbarem Tastatur- sowie Schrankfach.

# RAU.

## Computertisch für bequeme Computerarbeiten im Stehen

- Inklusive Energieleiste für den Direktstart
- **Robust und schlagfest** - Stahlkonstruktion mit Pulverbeschichtung
- **Individuelle Einrichtung** dank höhenverstellbarem Fachboden
- **Alles gut verstaut** - Kabeldurchlässe innen und an der Rückseite
- **Praktisch aufgeteilt** - Mitteltrennwand für mehr Ordnung
- Schrankseiten mit Systemlochung zur Aufnahme von Lochplattenzubehör
- **Pflegeleicht und reflexfrei** - Arbeitsplatte mit Melaminharzbeschichtung

Sie haben die Wahl:

### Ausführung [1]

- Ohne Monitorfach

### Ausführung [2]

- Abschließbares Monitorfach für Bildschirme bis max. 26" geeignet, mit Sichtfenster und integriertem Gerätelüfter, außen H x B x T 710 x 720 x 300 mm, innen H x B x T 530 x 705 x 280 mm, offenes Fach unter Monitorfach Höhe 140 mm

**5**  
Jahre  
Garantie

  
Made in  
Germany



**2** stationär, mit Monitorfach



**1** fahrbar mit 4 Lenkrollen, davon 2 mit Feststellern, ohne Monitorfach

Ausführung	[1]	[2]
Breite x Tiefe mm	1.100 x 790	1.100 x 790
Höhe stationär mm	1.130	1.840
Höhe fahrbar mm	1.180	1.890
<b>stationär</b>	<b>BD218605</b> <b>1'488.-</b>	<b>BD218608</b> <b>2'075.-</b>
<b>fahrbar</b>	<b>BD218607</b> <b>1'488.-</b>	<b>BD218609</b> <b>2'075.-</b>

## Computerstation mit Querrolladen

Mit ausziehbarer Tastaturauszug und links oder rechts ausziehbarer Mausablage. Schrank mit praktischen Auszugböden.

- Arbeitsplatte mit Melaminharzbeschichtung in Dekor Buche, 22 mm stark
- Tastaturauszug Breite x Tiefe 590 x 350 mm
- Böden 100 % ausziehbar und höhenverstellbar, Traglast pro Boden 35 kg
- Kabeldurchlässe in der Arbeitsplatte, der Rückseite und im inneren des Schrankes
- Inkl. Energieleiste, 3-fach
- Fahrbare Ausführung mit 4 Lenkrollen Ø 100 mm, davon 2 mit Feststellern
- Umweltfreundliche, hochwertige Pulverbeschichtung, Gehäuse in RAL 7035 Lichtgrau, Türen und Böden in RAL 5010 Enzianblau
- Lieferung komplett montiert

### Ausführung [1] + [3]

- Ohne Monitorfach

### Ausführung [2] + [4]

- Abschließbares Monitorfach mit Sichtfenster und integriertem Gerätelüfter, außen H x B x T 710 x 720 x 300 mm, innen H x B x T 530 x 705 x 280 mm
- Offenes Fach unter dem Monitorfach, Höhe 140 mm

**5**  
Jahre  
Garantie

  
Made in  
Germany

**1** fahrbar, ohne Monitorfach

**2** stationär, mit Monitorfach



Querrollade schützt Tastatur- und Hardwarefach

**3** stationär, ohne Monitorfach



**4** stationär, mit Monitorfach

Ausführung	[1]	[2]	[3]	[4]
Breite x Tiefe mm	720 x 660	720 x 660	1.030 x 660	1.030 x 660
Höhe stationär mm	1.100	1.810	1.100	1.810
Höhe fahrbar mm	1.100	1.810	1.100	1.810
<b>stationär</b>	<b>BD218610</b> <b>1'942.-</b>	<b>BD218612</b> <b>2'512.-</b>	<b>BD218614</b> <b>2'412.-</b>	<b>BD218616</b> <b>2'715.-</b>
<b>fahrbar</b>	<b>BD218611</b> <b>1'942.-</b>	<b>BD218613</b> <b>2'512.-</b>	<b>BD218615</b> <b>2'412.-</b>	<b>BD218618</b> <b>2'715.-</b>

## **bott** Computerschrank verso für eine sichere Aufbewahrung von PC-Hardware

- **Extrem robust und schlagfest** - schwere, verschweißte Stahlkonstruktion mit Pulverbeschichtung
- **Hohe Türstabilität** durch Verstärkung
- **Diebstahlsicher** - abschließbar
- **Alles an einer Stelle** - mit abschließbarem Tastaturauszug und höhenverstellbarem Fachboden

Sie haben die Wahl:

- Für einen voll ausgestatteten EDV-Arbeitsplatz wahlweise mit Monitorfach mit Scheibe

**5**  
Jahre  
Garantie



**Auf einen Blick!**

	Ausführung [1] & [3]	Ausführung [2] & [4]
Breite x Tiefe	650 x 550 mm	1.050 x 550 mm

**!** Weitere Farbkombinationen auf Anfrage möglich.



**4 hochwertige Pulverbeschichtungen zur Auswahl!**  
Korpus RAL 7035 Lichtgrau, Frontfarbe bitte wählen.

RAL 7035 Lichtgrau	RAL 7016 Anthrazitgrau
RAL 3004 Purpurrot	RAL 5010 Enzianblau

**+ Direkt mitbestellen!**

**Ablageboden verso**

- **Robust mit schlag- und kratzester Oberfläche** - aus Stahl mit Pulverbeschichtung

**Breite 350 mm**    BD233354    **77.50**

**Rollensatz verso**

- Für den mobilen Einsatz

BD233355    **215.-**

---

**Sockel verso**

- Für den sauberen Abschluss - aus Stahl mit Pulverbeschichtung

**Breite 650 mm**    BD233356    **162.-**  
**Breite 1.050 mm**    BD233357    **205.-**

Ausführung	[1]	[2]	[3]	[4]
Ausstattung	-	-	Monitorfach	Monitorfach
Höhe mm	1.000	1.130	1.650	1.650
Front	enzianblau lichtgrau anthrazitgrau purpurrot	BD233336 BD233338 BD233339 BD233340	BD233345 BD233346 BD233347 BD233349	BD233341 BD233342 BD233343 BD233344
	958.-	1'205.-	1'205.-	1'608.-



## Schubladenschrank Basis preisgünstiges Einstiegsmodell

**10**  
Jahre  
Garantie



- **Robust und ohne scharfe Kanten** - verschweißte Stahlkonstruktion mit Pulverbeschichtung und Sicherheitskantung
- **Noch mehr Übersicht** - Schubladen zur Aufnahme von Einteilungsmaterial geschlitzt
- **Schutz vor Stoßverletzungen** - Front mit bündig versenkter Griffleiste zum Schrankkorpus
- **Diebstahlsicher** - Zentralverschluss mit Sicherheitszylinderschloss je Schubladenreihe

### Sie haben die Wahl:

- Auszug mit [1] Gleitführung oder [2] kugelgelagert

Auf einen Blick!	
Schranksiefe	500 mm
Schubladen Breite x Tiefe	435 x 475 mm
Schubladenhöhen	100 / 200 mm
Schublade ausziehbar bei	
Gleitführung bis	80 %
kugelgelagert bis	85 %
Traglast je Schublade bei	
Gleitführung	15 kg
kugelgelagert	30 kg

**Farbauswahl!**  
Seite 922, Farbtafel 1



Betrieb



Höhe x Breite mm 900 x 500		900 x 1.000					
Schubladen	4	6	7	8	10	12	14
Anzahl x Höhe mm	4 x 200	4 x 100 2 x 200	6 x 100 1 x 200	8 x 100	4 x 100 6 x 200	8 x 100 4 x 200	12 x 100 2 x 200
[1] lichtgrau	BD401381	BD401386	BD401390	BD401394	BD401399	BD401403	BD401407
andersfarbig	BD401382	BD401387	BD401391	BD401396	BD401400	BD401404	BD401408
	835.-	885.-	915.-	935.-	1'352.-	1'398.-	1'412.-
[2] lichtgrau	BD401383	BD401388	BD401392	BD401397	BD401401	BD401405	BD401410
andersfarbig	BD401385	BD401389	BD401393	BD401398	BD401402	BD401406	BD401411
	988.-	1'152.-	1'232.-	1'282.-	1'682.-	1'828.-	1'972.-



Höhe x Breite mm 900 x 1.500		1.800 x 1.000				
Schubladen	15	18	21	22	28	34
Anzahl x Höhe mm	6 x 100 9 x 200	12 x 100 6 x 200	18 x 100 3 x 200	10 x 100 12 x 200	22 x 100 6 x 200	34 x 100
[1] lichtgrau	BD401412	BD401416	BD401420	BD401424	BD401428	BD401433
andersfarbig	BD401413	BD401417	BD401421	BD401425	BD401429	BD401434
	1'845.-	1'912.-	1'955.-	2'285.-	2'422.-	2'535.-
[2] lichtgrau	BD401414	BD401418	BD401422	BD401426	BD401430	BD401435
andersfarbig	BD401415	BD401419	BD401423	BD401427	BD401432	BD401436
	2'385.-	2'578.-	2'788.-	2'855.-	3'242.-	3'632.-

### + Direkt mitbestellen!

#### Beschriftungsleisten

- Aufsteckbar
- VE = 5 Stück, Preis pro VE



BD527857 53.50

#### Schubladen-Einteilung

##### Für Ausführung [1]

1 Satz = 1 Längs-, 2 Querteiler

Höhe 100 mm	BD100226	20.50
Höhe 200 mm	BD100227	29.90

1 Satz = 1 Längs-, 4 Querteiler

Höhe 100 mm	BD100228	27.50
Höhe 200 mm	BD100229	35.90

1 Satz = 2 Längs-, 6 Querteiler

Höhe 100 mm	BD100230	35.50
Höhe 200 mm	BD100232	51.50

##### Für Ausführung [2]

1 Satz = 1 Längs-, 2 Querteiler

Höhe 100 mm	BD700009	20.50
Höhe 200 mm	BD700010	28.50

1 Satz = 1 Längs-, 4 Querteiler

Höhe 100 mm	BD700011	26.50
Höhe 200 mm	BD700012	35.90

1 Satz = 2 Längs-, 6 Querteiler

Höhe 100 mm	BD700014	38.50
Höhe 200 mm	BD700015	47.90





## Schubladenschrank Basis Plus mit nachträglich veränderbarem Schubladenaufbau

- **Robust und schlagfest** - geschweißte Stahlblechkonstruktion mit Pulverbeschichtung
- **Leichtgängiger Auszug und Kippsicherung** - Schubladen auf Rollenführung mit Einzelauszugsperre
- **Übersichtlich arbeiten** durch beschriftbare, durchgehende Griffleisten
- **Gleichzeitiges schließen aller Schubladen** durch Zentralverschluss über Druck-Sicherheitszylinderschloss

**10**  
Jahre  
Garantie



### Auf einen Blick!

Schranksiefe	600 mm
Schranksbreite	500 / 715 / 1.023 mm
Schubladenbreite	405 / 620 / 928 mm
Schubladentiefe	495 mm
Ausziehbar bis	85 %
Traglast je Schublade/Fachboden	50 kg
Mantelhöhe	= Fronthöhe -15 mm



### Farbauswahl!

Seite 922, Farbtafel 1



lieferbar in 3 Breiten:  
500, 715 oder 1.023 mm

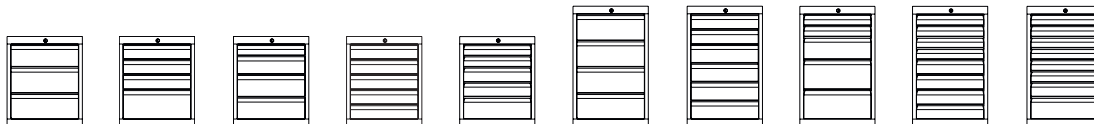


**Top-Angebot!**

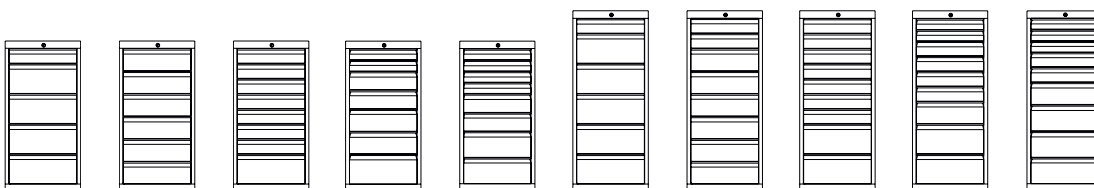
ab  
**902.-**  
BD454471



Alle Schubladen individuell einzurichten, siehe Zusatzausstattung.



Höhe mm	600					800				
Schubladen	3	4	4	5	5	4	6	5	8	8
Anzahl x Höhe mm	1 x 150 2 x 175	3 x 100 1 x 200	1 x 75 1 x 125 2 x 150	5 x 100	2 x 75 2 x 100 1 x 150	4 x 175	2 x 100 4 x 125	2 x 75 1 x 150 2 x 200	4 x 75 4 x 100	6 x 75 1 x 100 1 x 150
<b>Breite mm 500</b>	<b>lichtgrau</b> BD404177	BD404179	BD404180	BD404181	BD500738	BD404183	BD404184	BD500746	BD500752	BD500758
	<b>andersfarbig</b> 902.-	992.-	1'002.-	1'092.-	1'102.-	1'102.-	1'258.-	1'202.-	1'402.-	1'408.-
<b>715</b>	<b>lichtgrau</b> BD404188	BD404190	BD404191	BD404192	BD500741	BD404194	BD404195	BD500748	BD500754	BD500762
	<b>andersfarbig</b> 1'068.-	1'172.-	1'182.-	1'255.-	1'265.-	1'242.-	1'395.-	1'328.-	1'572.-	1'582.-
<b>1.023</b>	<b>lichtgrau</b> BD404200	BD404202	BD404205	BD404207	BD500743	BD404211	BD404213	BD500750	BD500756	BD500764
	<b>andersfarbig</b> 1'218.-	1'282.-	1'292.-	1'402.-	1'382.-	1'398.-	1'548.-	1'482.-	1'792.-	1'805.-



Höhe mm	1.000					1.200				
Schubladen	5	6	8	7	8	6	8	9	9	9
Anzahl x Höhe mm	1 x 100 4 x 200	6 x 150	7 x 100 1 x 200	2 x 75 2 x 125 2 x 150 1 x 200	4 x 75 2 x 125 2 x 150	1 x 100 5 x 200	2 x 100 6 x 150	7 x 100 2 x 200	2 x 75 4 x 100 1 x 150 2 x 200	3 x 75 2 x 100 1 x 150 3 x 175
<b>Breite mm 500</b>	<b>lichtgrau</b> BD404222	BD404223	BD404224	BD500766	BD500773	BD404228	BD404229	BD404230	BD500779	BD500786
	<b>andersfarbig</b> 1'242.-	1'322.-	1'468.-	1'385.-	1'482.-	1'392.-	1'505.-	1'592.-	1'598.-	1'608.-
<b>715</b>	<b>lichtgrau</b> BD404233	BD404234	BD404235	BD500768	BD500775	BD404239	BD404240	BD404241	BD500781	BD500788
	<b>andersfarbig</b> 1'378.-	1'492.-	1'648.-	1'562.-	1'668.-	1'528.-	1'742.-	1'835.-	1'845.-	1'855.-
<b>1.023</b>	<b>lichtgrau</b> BD404244	BD404246	BD404249	BD500770	BD500777	BD404255	BD404257	BD404261	BD500784	BD500790
	<b>andersfarbig</b> 1'535.-	1'662.-	1'882.-	1'782.-	1'902.-	1'748.-	1'968.-	2'072.-	2'082.-	2'092.-

## + Direkt mitbestellen!

### [1] Mulden

Für Schubladen H 75 mm

- Mit Stegen, H 58 mm, verzinkt

### [2] Trennwände

- Mit Trennblechen, verzinkt

### [3] Riffelgummimatte

Für Schrank oben

- Schwarz, 3 mm stark

### [4] Riffelgummimatte

Für Schublade

- Schwarz, 3 mm stark

### [5] Beschriftungsleiste

Für Schublade

- Magnetisch



#### [1] Mulden für Schubladen H 75 mm

Breite mm	Mulden	Stege	Preis
500	5 Mulden	25 Stege	BD500792 112.-
715	7 Mulden	35 Stege	BD500793 128.-
1.023	8 Mulden	40 Stege	BD500795 152.-

#### [2] Trennwände mit Trennblechen

Breite mm	Fronthöhe	100	125	150	175	200
500	1 Längsteiler	BD404273	BD404274	BD404275	BD404276	BD404276
	= 6 Fächer	31.50	34.50	34.90	37.50	37.50
715	2 Längsteiler	BD404280	BD404281	BD404282	BD404283	BD404283
	= 9 Fächer	42.90	48.50	55.50	60.90	60.90
1.023	3 Längsteiler	BD404286	BD404287	BD404288	BD404289	BD404290
	= 12 Fächer	59.50	67.50	77.20	86.50	86.50



Breite mm	Riffelgummi-Matte		Beschriftungsleiste
	[3]	[4]	[5]
500	BD404293 39.50	BD404294 38.50	BD404296 19.90
715	BD404298 44.50	BD404299 41.90	BD404301 21.50
1.023	BD404303 54.50	BD404304 48.50	BD404307 22.50





**THURMETALL**

## Schubladenschrank für einfachen Zugriff bis in die letzte Ecke dank Vollauszug

- Verschweißte und verstärkte Konstruktion aus Qualitätsfeinblech, Gehäuse mit Pulverbeschichtung in 4 Farben, Zweifarbkombinationen ohne Aufpreis
- Serienmäßiger Zentralverschluss über Sicherheitszylinderschloß, inkl. 2 Schlüsseln
- Schubladenhöhen 50-400 mm, im Raster von 25 mm einsetzbar, mit Einzelauszugsperre gegen unbeabsichtigtes Kippen

### Schubladen

- Umlaufend geschlitzte Wände zur Aufnahme von Einteilungsmaterial, längs im Raster von 50 mm, quer im Raster von 30 mm
- Keine hervorstehenden oder scharfen Kanten und bestmöglicher Schutz vor Verletzungen
- Standardmäßig mit Einzelauszugsperre, Griffleisten mit durchgehender Etikettenleiste und farbigen Organisationsecken
- Hochwertige Pulverbeschichtung mit hoher Abriebfestigkeit, Korpus und Blenden in 12 Farben, Zweifarbkombinationen ohne Aufpreis

### Vollauszug, 100 % ausziehbar

- Teleskopauszüge mit Laufrollen aus POM (Polyoxymethylen), extrem stabiler und ruhiger Lauf
- Traglast 75 kg oder 200 kg

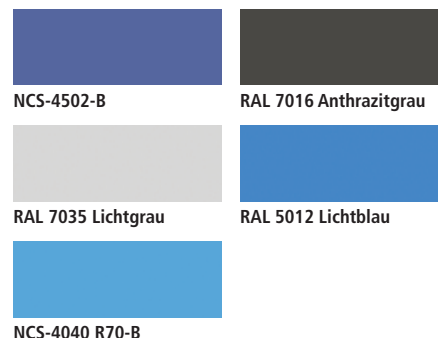


RFID-Schließsysteme auf Anfrage



### Viele Farben zur Auswahl!

5 Korpusfarben zur Auswahl!



7 Frontfarben zur Auswahl!



### Auf einen Blick!

Schrantiefe	außen mm	695							
	innen mm	600							
Schrantiefe	außen mm	605	805	1.005	1.205				
	innen mm	500	700	900	1.100				
Schrantiefe	außen mm	400*	600*	800	1.000	1.200	1.400		
	Einbauhöhe für Schubladen mm	300	500	700	900	1.100	1.300		
<b>Schubladen</b>									
Fronthöhe (Einbauhöhe) mm	50	75	100	125	150	200	250	300	400*
Nutzhöhe mm	35	60	85	110	135	185	235	285	385
Mantelhöhe mm	35	45	75	75	125	175	175	275	275

\* Diese Größen sind auf Anfrage erhältlich.



## Schrankgröße: Tiefe 695 mm, Höhe x Breite gem. Tabelle

**!** RFID-Schließsysteme auf Anfrage

6 Schubladen á 75 kg  
200 kg auf Anfrage



7 Schubladen á 75 kg  
200 kg auf Anfrage



8 Schubladen á 75 kg  
200 kg auf Anfrage



Korpus RAL7016 Anthrazitgrau,  
Front RAL7035 Lichtgrau



Korpus RAL7035 Lichtgrau,  
Front RAL3003 Rubinrot



Korpus RAL5012 Lichtblau,  
Front RAL5012 Lichtblau



Schubladen mit integrierten  
Mülleimern auf Anfrage lieferbar

Höhe			1.000					
Schubladen			6	7	8			
Breite mm	Nutzmaß Breite x Tiefe mm	Traglast je Schublade kg						
605	500 x 600	75	BD526236	2'192.-	BD526237	2'388.-	BD526239	2'545.-
805	700 x 600	75	BD526240	2'405.-	BD526241	2'595.-	BD526243	2'832.-
1.005	900 x 600	75	BD526245	2'562.-	BD526246	2'762.-	BD526248	2'975.-
1.205	1.100 x 600	200	BD500642	3'362.-	BD500643	3'728.-	BD500645	4'092.-

9 Schubladen á 75 kg  
200 kg auf Anfrage



10 Schubladen á 75 kg  
200 kg auf Anfrage



12 Schubladen á 75 kg  
200 kg auf Anfrage



Höhe			1.000					
Schubladen			9	10	12			
Breite mm	Nutzmaß Breite x Tiefe mm	Traglast je Schublade kg						
605	500 x 600	75	BD526253	2'748.-	BD526256	2'928.-	BD526257	3'355.-
805	700 x 600	75	BD526258	3'048.-	BD526260	3'262.-	BD526261	3'625.-
1.005	900 x 600	75	BD526262	3'188.-	BD526264	3'435.-	BD526265	3'828.-
1.205	1.100 x 600	200	BD500676	4'445.-	BD500678	4'598.-	BD500679	5'362.-

8 Schubladen á 75 kg  
200 kg auf Anfrage



10 Schubladen á 75 kg



10 Schubladen á 75 kg



Höhe			1.200							
Schubladen			8	10						
Breite mm	Nutzmaß Breite x Tiefe mm	Traglast je Schublade kg								
605	500 x 600	75	BD526271	2'732.-	75	BD526272	3'105.-	200	BD500699	3'615.-
805	700 x 600	75	BD526275	2'942.-	75	BD526276	3'438.-	200	BD500703	3'948.-
1.005	900 x 600	75	BD526280	3'168.-	75	BD526281	3'665.-	200	BD500708	4'348.-
1.205	1.100 x 600	200	BD500711	4'225.-	-	-	-	200	BD500712	4'835.-

9 Schubladen á 75 kg



13 Schubladen á 75 kg




13 Schubladen á 75 kg



Höhe			1.400							
Schubladen			9	13	13					
Breite mm	Nutzmaß Breite x Tiefe mm	Traglast je Schublade kg								
605	500 x 600	75	BD526273	3'035.-	75	BD526274	3'835.-	-	-	
805	700 x 600	75	BD526278	3'452.-	75	BD526279	4'235.-	200	BD500705	4'972.-
1.005	900 x 600	75	BD526282	3'668.-	75	BD526283	4'428.-	200	BD500710	5'322.-
1.205	1.100 x 600	200	BD500713	4'822.-	-	-	-	200	BD500714	6'022.-

## Schubladeneinteilungen

- Passend für alle Schubladen der Seiten N378 - N379
- Individuell für jeden Einsatzzweck zusammenstellbar



Beschriftung (VE = 10 Stück)

### VE = 10 Stück


Breite mm		
30	BD532138	34.50
50	BD532139	34.50



Längs-Trennwände (VE = 10 Stück)

### VE = 10 Stück


Fronthöhe mm	Wandhöhe mm	Tiefe 600 mm
50	35	BD532140 142.-
75	45	BD532141 152.-
100/125	75	BD532142 145.-
150	125	BD532143 182.-
200/250	175	BD532144 205.-
300/400	275	BD532146 255.-



Quer-Trennwände (VE = 10 Stück)


### VE = 10 Stück

Breite mm	100	150	200	250	300
<b>Fronthöhe mm</b>	<b>Wandhöhe mm</b>				
50	35	BD532147 30.50	BD532148 36.90	BD532149 56.50	BD532150 59.90
75	45	BD532152 71.20	BD532153 71.20	BD532154 58.50	BD532155 70.20
100/125	75	BD532158 39.90	BD532159 56.50	BD532160 70.20	BD532161 76.50
150	125	BD532163 59.90	BD532164 70.20	BD532165 76.50	BD532166 82.20
200/250	175	BD532169 63.50	BD532170 76.50	BD532171 85.20	BD532172 112.-
300/400	275	BD532174 142.-	BD532175 91.50	BD532176 122.-	BD532177 142.-



Trennwand-Sets für große Fächer

für Schrankbreite mm	605	805	1.005	1.205
Schubladenbreite mm	500	700	900	1.100
Schubladen-Ausstattung	1 Längswand 2 Querwände 250 mm	2 Längswände 1 Querwand 200 mm 2 Querwände 250 mm	3 Längswände 2 Querwände 200 mm 2 Querwände 250 mm	4 Längswände 3 Querwände 200 mm 2 Querwände 250 mm
<b>Fronthöhe mm</b>	<b>150</b>	<b>38.90</b>	<b>59.90</b>	<b>85.20</b>
	<b>200/250</b>	<b>BD501088 44.50</b>	<b>BD501091 71.20</b>	<b>BD501095 102.-</b>
	<b>300/400</b>	<b>BD501089 58.50</b>	<b>BD501092 79.50</b>	<b>BD501096 132.-</b>



Trennwand-Sets für mittlere Fächer

für Schrankbreite mm	605	805	1.005	1.205
Schubladenbreite mm	500	700	900	1.100
Schubladen-Ausstattung	3 Längswände 4 Querwände 100 mm 4 Querwände 150 mm	4 Längswände 3 Querwände 100 mm 8 Querwände 150 mm	6 Längswände 6 Querwände 100 mm 8 Querwände 150 mm	8 Längswände 10 Querwände 100 mm 12 Querwände 150 mm
<b>Fronthöhe mm</b>	<b>75</b>	<b>68.20</b>	<b>94.50</b>	<b>135.-</b>
	<b>100/125</b>	<b>BD501101 79.50</b>	<b>BD501105 112.-</b>	<b>BD501110 155.-</b>
	<b>150</b>	<b>BD501102 102.-</b>	<b>BD501106 142.-</b>	<b>BD501111 168.-</b>
	<b>200/250</b>	<b>BD501103 122.-</b>	<b>BD501107 142.-</b>	<b>BD501112 192.-</b>



Einsatzkasten-Sets

für Schrankbreite mm	605	805	1.005	1.205
Schubladenbreite mm	500	700	900	1.100
Schubladen-Ausstattung	6 Einsatzkästen 100 x 100 12 Einsatzkästen 100 x 200	18 Einsatzkästen 100 x 100 12 Einsatzkästen 100 x 200	30 Einsatzkästen 100 x 100 12 Einsatzkästen 100 x 200	42 Einsatzkästen 100 x 100 12 Einsatzkästen 100 x 200
<b>Fronthöhe mm</b>	<b>50</b>	<b>86.20</b>	<b>128.-</b>	<b>142.-</b>
	<b>75</b>	<b>BD501139 86.20</b>	<b>BD501143 128.-</b>	<b>BD501146 142.-</b>
	<b>100/125</b>	<b>BD501140 102.-</b>	<b>BD501144 142.-</b>	<b>BD501147 158.-</b>
		<b>BD501142 112.-</b>	<b>BD501145 138.-</b>	<b>BD501148 175.-</b>



Einsatzkasten-Sets

für Schrankbreite mm	605	805	1.005	1.205
Schubladenbreite mm	500	700	900	1.100
Schubladen-Ausstattung	15 Einsatzkästen 100 x 200	21 Einsatzkästen 100 x 200	27 Einsatzkästen 100 x 200	33 Einsatzkästen 100 x 200
<b>Fronthöhe mm</b>	<b>50</b>	<b>83.20</b>	<b>122.-</b>	<b>155.-</b>
	<b>75</b>	<b>BD501153 83.20</b>	<b>BD501156 122.-</b>	<b>BD501159 155.-</b>
	<b>100/125</b>	<b>BD501154 102.-</b>	<b>BD501157 122.-</b>	<b>BD501160 158.-</b>
		<b>BD501155 112.-</b>	<b>BD501158 155.-</b>	<b>BD501161 172.-</b>



Matten

für Schrankbreite mm	605	805	1.005	1.205
Schubladenbreite mm	500	700	900	1.100
<b>Schaumummieinlage</b>	<b>BD501166 16.90</b>	<b>BD501167 18.90</b>	<b>BD501168 19.90</b>	<b>BD501169 27.50</b>
<b>Anti-Rutschmatte</b>	<b>BD501170 34.50</b>	<b>BD501171 49.50</b>	<b>BD501172 57.50</b>	<b>BD501173 68.20</b>

# BÄRENSTARK!

## Zum Schreiben und Ablegen

Top-Angebot!

nur  
**192.-**

BD976386

**10**

Jahre  
Garantie



Made in  
Germany



### Wandpult

#### platzsparende Schreib- und Ablagefläche

- **Stabil und robust** - verschweißte Stahlblechkonstruktion
- **Klappbarer Deckel** mit Abrollrand vorne und hinten
- **Diebstahlsicheres Staufach** durch Zylinderschloss
- H x B x T 270 x 495 x 495 mm

lichtgrau	BD976386	192.-
resedagrün	BD976375	192.-
lichtblau	BD880571	192.-



**bott**

## Schubladen- und Materialschränke verso

### Ein System - zahlreiche Möglichkeiten

- **Robust und schlagfest** - geschweißte Stahlkonstruktion mit Pulverbeschichtung
- **Mobil einsetzbar** dank untergebauter Rollen

Sie haben die Wahl:

- **Direkt vollen Zugriff auf das Arbeitsmaterial** - wahlweise mit leichtgängigen Schubladen mit Vollauszug
- **Sichere Nutzung** - wahlweise mit Einzelauszugsperre

**5**

Jahre  
Garantie



Made in  
Europe



**4 hochwertige Pulverbeschichtungen zur Auswahl!**

Korpus RAL 7035 Lichtgrau, Frontfarbe bitte wählen.

RAL 7035 Lichtgrau	RAL 7016 Anthrazitgrau
RAL 3004 Purpurrot	RAL 5010 Enzianblau

**+ Direkt mitbestellen!**

**Abrollrand mit Feinriefenmatte**

Breite 525 mm	BD233033	60.90
Breite 800 mm	BD233034	70.20
Breite 1.050 mm	BD233035	79.20
Breite 1.300 mm	BD233036	105.-



**Schaumstoffeinlage**

Breite 525 mm	BD233014	8.50
Breite 800 mm	BD233015	11.50
Breite 1.050 mm	BD233016	13.50




Hängeschränke

Werkstattsschränke

Werkbänke


**MEHR Auswahl ONLINE**

Schrankgröße: Tiefe 550 mm, Höhe x Breite gem. Tabelle



Höhe	800			900					
Schubladen ohne Auszusperre	5	6	7	5	6	7			
Breite mm	525	BD231953	1'182.-	BD231958	1'368.-	BD231962	1'562.-	BD231971	1'288.-
	800	BD232024	1'358.-	BD232029	1'578.-	BD232033	1'795.-	BD232042	1'472.-
	1.050	BD232080	1'542.-	BD232085	1'812.-	BD232089	2'022.-	BD232098	1'645.-

Höhe	800			900					
Schubladen mit Auszusperre	5	6	7	5	6	7			
Breite mm	525	BD232136	1'598.-	BD232140	1'748.-	BD232145	1'882.-	BD232154	1'645.-
	800	BD232193	1'795.-	BD232198	1'912.-	BD232202	2'075.-	BD232210	1'865.-
	1.050	BD232249	2'022.-	BD232253	2'198.-	BD232258	2'372.-	BD232267	2'075.-



Höhe	900		1.000						
Schubladen ohne Auszusperre	6	7	7	9					
Breite mm	525	BD231975	1'485.-	BD231980	1'485.-	BD231993	1'535.-	BD231997	1'722.-
	800	BD232046	1'685.-	BD232050	1'685.-	BD232063	1'748.-	BD232067	1'952.-
	1.050	BD232102	1'882.-	BD232106	1'882.-	BD232120	1'988.-	BD232124	2'232.-

Höhe	900		1.000						
Schubladen mit Auszusperre	6	7	7	9					
Breite mm	525	BD232158	1'965.-	BD232162	1'912.-	BD232176	1'952.-	BD232180	2'255.-
	800	BD232214	2'205.-	BD232218	2'145.-	BD232231	2'178.-	BD232236	2'508.-
	1.050	BD232271	2'568.-	BD232275	2'422.-	BD232289	2'492.-	BD232293	2'842.-



100  
100  
175  
175  
175  
Breite 1.050 mm



100  
100  
175  
175  
175  
Breite 1.300 mm

Höhe mm	965			
Schubladen	5	6	7	
Breite mm	1.050	BD233256	BD233270	BD233283
		1'988.-	2'232.-	2'472.-
	1.300	BD233309	BD233322	BD233335
		2'472.-	2'632.-	2'822.-

**bott**

## Großraum-Schubladenschrank mit extra großen Schubladen für viel Stauraum


Enorme Gehäusetraglast bis 1,5 t.

- Hochbelastbare Stahlblechkonstruktion mit Pulverbeschichtung in lichtgrau RAL 7035, Deckel, Boden und Front in lichtgrau RAL 7035, enzianblau RAL 5010, anthrazitgrau RAL 7016 oder in purpurrot RAL 3004, bitte bei Bestellung angeben
- Serienmäßig mit Zentralverschluss über Zylinderschloss mit 5-Stift-Wechselkern inkl. 2 Schlüsseln, optional zur Gestaltung von Schließanlagen
- Durchgehende Griffleiste mit Beschriftungstreifen und Klarsichtabdeckung

**3**  
Jahre  
Garantie

  
Made in  
Germany

**!** extra große Schubladen -  
Schrankbreite bis 1.300 mm



**!** Schubladen mit Vollauszug, mit Normallastauszug 75 kg oder Schwerlastauszug 200 kg Traglast. Serienmäßig mit Auszugssperre und Ausfallschutz gegen unbeabsichtigtes Kippen.



durchgehende Griffleiste mit Beschriftungstreifen und Klarsichtabdeckung








umfangreiches Einteilungsmaterial zur Organisation der Schubladen erhältlich



Schubladen mit Vollauszug, vorbereitet zur Aufnahme von Einteilungsmaterial

**4 hochwertige Pulverbeschichtungen zur Auswahl!**  
Korpus lichtgrau RAL 7035, Deckel-, Boden- und Frontfarbe bitte wählen.

			
lichtgrau RAL 7035	enzianblau RAL 5010	anthrazitgrau RAL 7016	purpurrot RAL 3004



hochwertige Pulverbeschichtung: Korpus lichtgrau RAL 7035, Deckel-, Boden- und Frontfarbe bitte wählen



Schrankgröße:  
Breite 1.050 mm



Höhe mm	1.000		1.200		1.600						
Schubladen	5		7		8		9				
Schubladen Tiefe mm	650	BD124223	2'392.-	BD527897	2'832.-	BD527905	2'932.-	BD527910	3'022.-	BD527914	3'558.-
Traglast 75 kg	750	BD124392	2'508.-	BD527898	2'968.-	BD527907	2'988.-	BD527911	3'242.-	BD527915	3'715.-
Schubladen Tiefe mm	650	BD124261	2'685.-	BD527899	3'148.-	BD527908	3'312.-	BD527912	3'558.-	BD527916	4'032.-
Traglast 200 kg	750	BD124436	2'815.-	BD527900	3'312.-	BD527909	3'472.-	BD527913	3'715.-	BD527918	4'262.-

## + Direkt mitbestellen!

### Schubladeneinteilung Tiefe 650 mm

5 Schlitzwände  
7 Trennbleche

für Fronthöhe 75 mm	BD148485	118.-
für Fronthöhe 100/125 mm	BD148487	132.-
ab Fronthöhe 150 mm	BD148488	158.-



### Schubladeneinteilung Tiefe 650 mm

43 Einsatzkästen

für Fronthöhe 75 mm	BD231281	202.-
ab Fronthöhe 100 mm	BD231282	235.-



### Schubladeneinteilung Tiefe 750 mm

5 Schlitzwände  
7 Trennbleche


für Fronthöhe 75 mm	BD148489	132.-
für Fronthöhe 100/125 mm	BD148490	142.-
ab Fronthöhe 150 mm	BD148491	165.-



### Schubladeneinteilung Tiefe 750 mm

64 Einsatzkästen

für Fronthöhe 75 mm	BD231283	268.-
ab Fronthöhe 100 mm	BD231285	305.-



Schrankgröße:  
Breite 1.300 mm



Höhe mm	1.000		1.200		1.600					
Schubladen	6		7		8		10			
Schubladen, Traglast 75 kg	Tiefe mm	750	BD124737	2'988.-	BD527957	3'312.-	BD527966	3'628.-	BD527970	4'262.-
Schubladen, Traglast 200 kg	Tiefe mm	750	BD124762	3'312.-	BD527959	3'715.-	BD527968	4'105.-	BD527973	4'822.-

## + Direkt mitbestellen!

### Schubladeneinteilung Tiefe 750 mm

6 Schlitzwände  
7 Trennbleche

für Fronthöhe 75 mm	BD148492	142.-
für Fronthöhe 100/125 mm	BD148493	152.-
ab Fronthöhe 150 mm	BD148494	178.-



### Schubladeneinteilung Tiefe 750 mm

71 Einsatzkästen

für Fronthöhe 75 mm	BD231286	318.-
ab Fronthöhe 100 mm	BD231287	355.-



zahlreiche weitere Ausführungen und Farben auf Anfrage lieferbar





## Schubladenschrank der Premium-Helfer im Werkzeugbereich

Das bewährte Basisprogramm in der gewohnt guten Lista-Qualität. In verschiedenen Ausführungen mit umfangreichem Einteilungsmaterial zur individuellen Schubladeneinrichtung. Genau das Passende für viele Einsatzbereiche.

### Merkmale, die überzeugen:

#### Schrankkorpus

- Geschweißte Stahlblechkonstruktion mit schlag- und abriebfester Pulverlackierung in lichtblau RAL 5012 oder in lichtgrau RAL 7035
- Je nach Ausführung auch fahrbar, mit je 2 Bock- und 2 feststellbaren Lenkrollen aus Nylon

#### Schubladen

- Perfekte Laufruhe, auch bei hoher Belastung, durch den traversenlos geführten Differenzial-Vollauszug
- Durchgehende Griffleiste mit Sichtfenster zur sauberen und übersichtlichen Beschriftung
- Einzelschubladensperre zur Verhinderung der Kippgefahr
- Zentralverschluss zur gleichzeitigen Sicherung aller Schubladen, 2 Schließsysteme zur Auswahl
- Fronten pulverlackiert lichtblau RAL 5012 oder lichtgrau RAL 7035



**10**  
Jahre  
Garantie

Made in  
Europe

geprüfte  
Sicherheit

ISO  
9001  
14001

**Lackierung!**

Umweltfreundliche Pulverlackierung  
lichtblau RAL 5012      lichtgrau RAL 7035  
Farbtabelle Seite 935

>> Passende Werkbänke finden Sie ab Seite 124.



**Key Lock-Schließsystem**  
Die Standard-Schließung:  
• Zentralverschluss aller Schubladen über Zylinderschloss inkl. 2 Schlüsseln



**Code Lock-Schließsystem für Modell [1] und [2]**  
Einfach zu bedienen, sofort betriebsbereit, mehrjährige Funktionalität ohne Batteriewechsel.  
• Schließung mit 10 Ziffern über einen 4 - 6-stelligen Code  
• Bis zu 100 verschiedene Codes möglich

### + Ausstattung



**Schubladen-Vollauszug**  
Traversenlos geführter Differenzial-Vollauszug für perfekte Laufruhe und den vollen Zugriff auf die komplette Schubladentiefe.



**Einteilungsmaterial**  
Alle Schubladen mit universellem Einteilungsraster zur Aufnahme des umfangreichen Einrichtungsmaterials.



**Schubladen-Traglast 75 kg oder 200 kg**  
Ideal für schwergewichtige Kleinteile, die direkt am Arbeitsplatz benötigt und sicher untergebracht werden müssen.

## Schrankgröße: Breite 564 mm, Tiefe 572 mm

Schubladen-Nutzmaße: 27 x 27 Einheiten á 17 mm = 459 x 459 mm = 0,21 m²



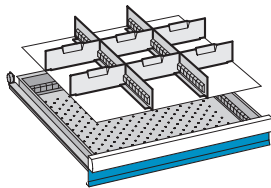
50  
75  
75  
100  
100  
200  
4-seitiger Abrollrand, Rillenmatte,  
Lenkrollen mit Feststellern

Höhe mm	890 (fahrbar)		850							
Schubladen	6		5		6		7		8	
Schließung	Key Lock	Code Lock	Key Lock	Code Lock	Key Lock	Code Lock	Key Lock	Code Lock	Key Lock	Code Lock
Schubladen	BD508492	BD530465	BD508493	BD530466	BD530462	BD530468	BD508497	BD530469	BD508499	BD530470
Traglast 75 kg	2'035.-	2'122.-	1'545.-	1'652.-	1'712.-	1'815.-	1'845.-	1'955.-	2'008.-	2'115.-

### + Direkt mitbestellen!

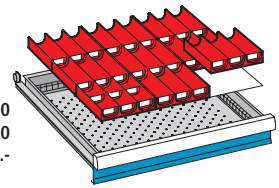
2 Schlitzwände  
6 Trennbleche

für Fronthöhe 50 mm	BD508501	37.90
für Fronthöhe 75 mm	BD508502	40.50
für Fronthöhe 100 mm	BD508503	52.50
für Fronthöhe 150 mm	BD508505	60.50
für Fronthöhe 200 mm	BD508506	74.50



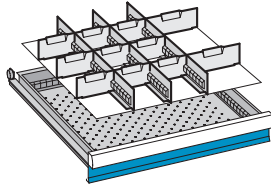
18 Einsatzkästen  
150 x 75 mm

für Fronthöhe 50 mm	BD508511	63.50
für Fronthöhe 75 mm	BD508512	83.50
für Fronthöhe 100 mm	BD508513	155.-



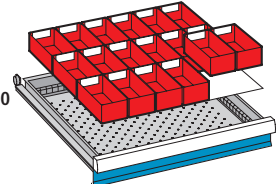
3 Schlitzwände  
11 Trennbleche

für Fronthöhe 50 mm	BD508507	52.50
für Fronthöhe 75 mm	BD508508	59.50
für Fronthöhe 100 mm	BD508509	76.20
für Fronthöhe 150 mm	BD508510	90.20



9 Muldentteile 3-teilig  
30 Muldenwände 3-teilig  
ab Fronthöhe 50 mm

	BD508514	87.20
--	----------	-------



## Schrankgröße: Breite 564 mm, Tiefe 725 mm

Schubladen-Nutzmaße: 27 x 36 Einheiten á 17 mm = 459 x 612 mm = 0,28 m²



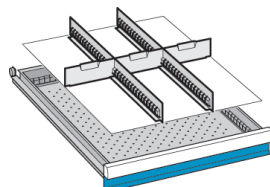
50  
100  
100  
100  
200  
4-seitiger Abrollrand, Rillenmatte,  
Lenkrollen mit Feststellern

Höhe mm	723 (fahrbar)		700				800			
Schubladen	4		4		6		5		7	
Schließung	Key Lock	Code Lock	Key Lock	Code Lock	Key Lock	Code Lock	Key Lock	Code Lock	Key Lock	Code Lock
Schubladen	BD508516	BD530471	BD530463	BD530472	BD530464	BD530473	BD508522	BD530474	BD508524	BD530475
Traglast 75 kg	1'728.-	1'835.-	1'412.-	1'515.-	1'732.-	1'835.-	1'652.-	1'738.-	1'965.-	2'092.-

### + Direkt mitbestellen!

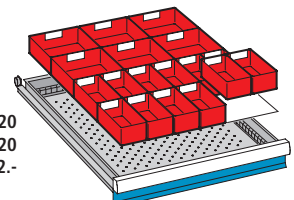
2 Schlitzwände  
3 Trennbleche

für Fronthöhe 75 mm	BD508527	34.50
für Fronthöhe 100 mm	BD508528	43.50
für Fronthöhe 150 mm	BD508529	52.50
für Fronthöhe 200 mm	BD508530	60.50



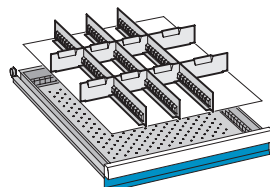
12 Einsatzkästen 150 x 75 mm  
6 Einsatzkästen 150 x 150 mm

für Fronthöhe 50 mm	BD508535	77.20
für Fronthöhe 75 mm	BD508536	97.20
für Fronthöhe 100 mm	BD508538	162.-



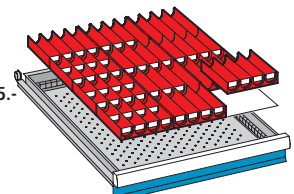
3 Schlitzwände  
8 Trennbleche

für Fronthöhe 50 mm	BD508531	48.50
für Fronthöhe 75 mm	BD508532	55.50
für Fronthöhe 100 mm	BD508533	70.50
für Fronthöhe 150 mm	BD508534	83.50



12 Muldentteile 4-teilig  
50 Muldenwände 4-teilig  
ab Fronthöhe 50 mm

	BD508539	135.-
--	----------	-------



# Material- und Schubladenschränke



## Schrankgröße: Breite 564 mm, Tiefe 725 mm

Schubladen-Nutzmaße: 27 x 36 Einheiten á 17 mm = 459 x 612 mm = 0,28 m<sup>2</sup>



50  
100  
100  
150  
300



100  
100  
150  
200  
200



50  
100  
100  
150  
150  
200



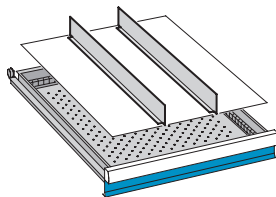
75  
75  
100  
100  
100  
150  
150

Höhe mm	990 (fahrbar)		850		6		7	
Schubladen	5		5		6		7	
Schließung	Key Lock	Code Lock	Key Lock	Code Lock	Key Lock	Code Lock	Key Lock	Code Lock
Schubladen	BD530480	BD530481	BD508541	BD530482	BD508543	BD530483	BD508545	BD530484
Traglast 75 kg	2'092.-	2'172.-	1'688.-	1'795.-	1'822.-	1'932.-	2'018.-	2'125.-

### + Direkt mitbestellen!

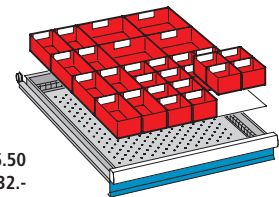
2 Trennwände

für Fronthöhe 75 mm	BD508583	16.50
für Fronthöhe 100 mm	BD508584	20.50
für Fronthöhe 150 mm	BD508585	24.90
für Fronthöhe 200 mm	BD508586	32.50



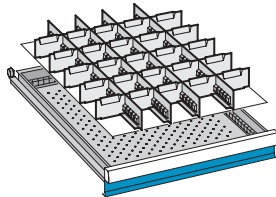
16 Einsatzkästen 75 x 75 mm  
8 Einsatzkästen 150 x 75 mm  
4 Einsatzkästen 150 x 150 mm

für Fronthöhe 50 mm	BD508590	96.50
für Fronthöhe 75 mm	BD508591	132.-



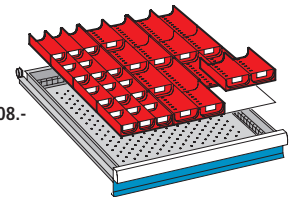
4 Schlitzwände  
25 Trennbleche

für Fronthöhe 50 mm	BD508587	83.50
für Fronthöhe 75 mm	BD508588	97.20
für Fronthöhe 100 mm	BD508589	132.-



12 Muldenteile 2/3-teilig  
30 Muldenwände 2/3-teilig  
ab Fronthöhe 50 mm

	BD508593	108.-
--	----------	-------



## Schrankgröße: Breite 717 mm, Tiefe 725 mm

Schubladen-Nutzmaße: 36 x 36 Einheiten á 17 mm = 612 x 612 mm = 0,37 m<sup>2</sup>



100  
150  
150  
150  
200



75  
75  
100  
100  
100  
150  
150



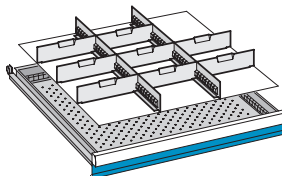
50\*  
75  
75  
100  
100  
100  
100  
150

Höhe mm	850		7		8	
Schubladen	5		7		8	
Schließung	Key Lock	Code Lock	Key Lock	Code Lock	Key Lock	Code Lock
Schubladen	BD508551	BD530487	BD508553	BD530488	BD508555	BD530490
Traglast 75 kg	1'818.-	1'925.-	2'155.-	2'262.-	2'325.-	2'462.-
Schubladen	BD508552	BD530493	BD508554	BD530494	BD508556	BD530495
Traglast 200 kg	2'122.-	2'228.-	2'575.-	2'682.-	2'748.-	2'855.-

### + Direkt mitbestellen!

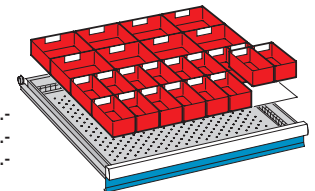
2 Schlitzwände  
8 Trennbleche

für Fronthöhe 75 mm	BD508594	52.50
für Fronthöhe 100 mm	BD508595	62.50
für Fronthöhe 150 mm	BD508596	73.50
für Fronthöhe 200 mm	BD508597	96.50



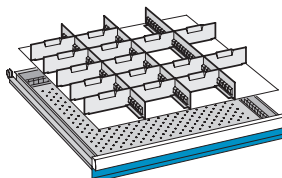
16 Einsatzkästen 150 x 75 mm  
8 Einsatzkästen 150 x 150 mm

für Fronthöhe 50 mm	BD508602	105.-
für Fronthöhe 75 mm	BD508603	142.-
für Fronthöhe 100 mm	BD508604	202.-



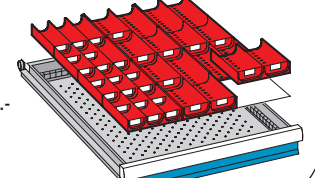
4 Schlitzwände  
25 Trennbleche

für Fronthöhe 50 mm	BD508587	83.50
für Fronthöhe 75 mm	BD508588	97.20
für Fronthöhe 100 mm	BD508589	132.-



16 Muldenteile 2-teilig  
40 Muldenteile 2-teilig  
ab Fronthöhe 50 mm

	BD508605	142.-
--	----------	-------



## Schrankgröße: Breite 717 mm, Tiefe 725 mm

\* Traglast 75 kg

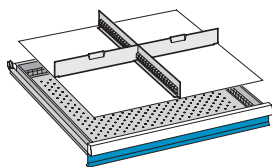


Höhe mm	1.000		1.000		1.000		1.000		1.000	
Schubladen	6	7	8	8	8	8	8	10	10	10
Schließung	Key Lock	Code Lock	Key Lock	Code Lock	Key Lock	Code Lock	Key Lock	Code Lock	Key Lock	Code Lock
Schubladen	BD508560	BD530504	BD508562	BD530505	BD508564	BD530506	BD508566	BD530507	BD508568	BD530508
Traglast 75 kg	2'115.-	2'198.-	2'305.-	2'412.-	2'462.-	2'538.-	2'452.-	2'532.-	2'775.-	2'882.-
Schubladen	BD508561	BD530509	BD508563	BD530510	BD508565	BD530511	BD508567	BD530512	BD508569	BD530513
Traglast 200 kg	2'475.-	2'558.-	2'662.-	2'772.-	2'855.-	2'962.-	3'295.-	3'398.-	3'258.-	3'362.-

### + Direkt mitbestellen!

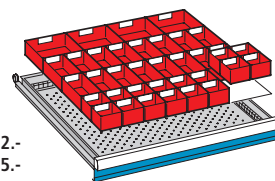
- 1 Schlitzwand
- 2 Trennbleche

für Fronthöhe 100 mm	BD508607	26.50
für Fronthöhe 150 mm	BD508608	34.50
für Fronthöhe 200 mm	BD508635	42.50
für Fronthöhe 300 mm	BD508609	56.90



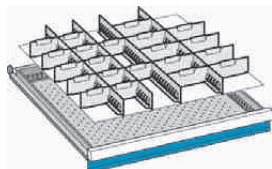
- 16 Einsatzkästen 75 x 75 mm
- 16 Einsatzkästen 150 x 75 mm
- 4 Einsatzkästen 150 x 150 mm

für Fronthöhe 50 mm	BD508613	132.-
für Fronthöhe 75 mm	BD508614	165.-



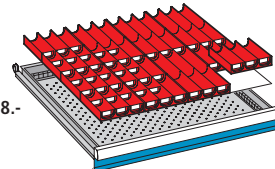
- 4 Schlitzwände
- 21 Trennbleche

für Fronthöhe 50 mm	BD508610	85.20
für Fronthöhe 75 mm	BD508611	97.20
für Fronthöhe 100 mm	BD508612	132.-




- 16 Muldenteile 3-teilig
- 60 Muldenwände 3-teilig

ab Fronthöhe 50 mm	BD508615	168.-
--------------------	----------	-------



## Schrankgröße: Breite 1.023 mm, Tiefe 725 mm

\* Traglast 75 kg

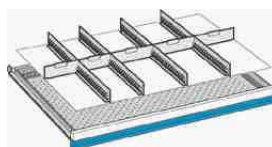


Höhe mm	1.000		1.000		1.000		1.000	
Schubladen	6	7	8	8	8	8	10	10
Schließung	Key Lock	Code Lock	Key Lock	Code Lock	Key Lock	Code Lock	Key Lock	Code Lock
Schubladen	BD530498	BD530515	BD530499	BD530516	BD530500	BD530517	BD530501	BD530518
Traglast 75 kg	2'745.-	2'852.-	3'025.-	3'128.-	3'222.-	3'325.-	3'728.-	3'832.-
Schubladen	BD530497	BD530520	BD530572	BD530521	BD508573	BD530522	BD508574	BD530523
Traglast 200 kg	3'045.-	3'148.-	3'315.-	3'418.-	3'692.-	3'798.-	4'255.-	4'362.-

### + Direkt mitbestellen!

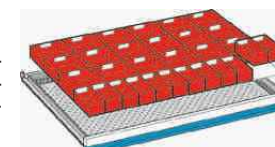
- 4 Schlitzwände
- 5 Trennbleche

für Fronthöhe 50 mm	BD508616	57.90
für Fronthöhe 75 mm	BD508618	63.50
für Fronthöhe 100 mm	BD508619	81.20
für Fronthöhe 150 mm	BD508620	97.20
für Fronthöhe 200 mm	BD508621	132.-
für Fronthöhe 300 mm	BD508622	172.-



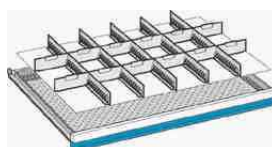
- 12 Einsatzkästen 150 x 75 mm
- 18 Einsatzkästen 150 x 150 mm

für Fronthöhe 50 mm	BD508630	155.-
für Fronthöhe 75 mm	BD508631	182.-
für Fronthöhe 100 mm	BD508632	262.-



- 5 Schlitzwände
- 12 Trennbleche

für Fronthöhe 50 mm	BD508623	81.20
für Fronthöhe 75 mm	BD508624	90.20
für Fronthöhe 100 mm	BD508625	132.-
für Fronthöhe 150 mm	BD508626	145.-
für Fronthöhe 200 mm	BD508627	172.-
für Fronthöhe 300 mm	BD508629	242.-



- 24 Muldenteile 3/4-teilig
- 40 Muldenwände 3/4-teilig

ab Fronthöhe 50 mm	BD508633	208.-
--------------------	----------	-------

